



# EQUIPAMIENTO DEPORTIVO 2017



**Montaxes Os Ancares**  
Telf. 982 101 200  
[www.montaxesosancares.com](http://www.montaxesosancares.com)

# BALONCESTO



CANASTAS TRASLADABLES

CANASTAS FIJAS

TABLEROS

AROS

ACCESORIOS



*\* Los accesorios que aparecen en las fotos con las canastas no están incluidos; aros, redes, tableros, cajones de contrapeso, adaptadores... serían aparte y de alguno de ellos, se puede solicitar los diferentes modelos y calidades.*



**JUEGO CANASTAS BALONCESTO  
DELUXE MONOTUBO TRASLADABLE  
2 RUEDAS CON CARRO**

REF: 0012757

Canastas con dos patas fijas y dos ruedas de nylon que junto al carro que se suministra y que se coloca en el frontal de la misma, permite su traslado a otra zona del campo. Las patas fijas impiden la movilidad de la canasta una vez colocada, pero es imprescindible la colocación de un contrapeso para impedir el vuelco de la misma. Posibilidad de suministrar a mayores sistema de seguridad para atornillar al suelo. Contiene un sistema de tuercas de nivelación en el soporte de tablero e incorpora también dos tirantes superiores de estabilización a las esquinas del soporte del tablero y otros dos inferiores a los fondos de la base con ruedas. Ideal para pistas deportivas de exterior o interior.

Vuelo canastas 1,65 mts. Consulte las diferentes variedades de accesorios que permite, como aros, tableros, redes, protecciones varias...



**SISTEMA DE SEGURIDAD CANASTAS  
BALONCESTO Y MINIBASKET  
TRASLADABLES DELUXE**

REF: 0509708

Pletinas metálicas en forma de Z que se utilizan para fijar al suelo la base trasladable de las canastas deluxe, ojo no exime de la colocación obligatoria de contrapesos.



Amarre doble pletina vuelo.



Tuercas de amarre y nivelación.



Carro porta canastas incluido.  
Diámetro ruedas: 100 mm.





**JUEGO CANASTAS BALONCESTO  
DELUXE MONOTUBO FIJAS CON  
BASE PARA ANCLAJE**

REF: 0012758

Canastas para empotrar al suelo mediante una base de anclaje (incluida). Ideal para pistas deportivas de exterior. Vuelo canastas 1,65 mts. Contiene doble sistema de tuercas de nivelación, tanto en soporte de tablero como en base de anclaje, incorpora también dos tirantes superiores de estabilización a las esquinas del soporte del tablero.

Consulte las diferentes variedades de accesorios que permite, como aros, tableros, redes, protecciones varias...

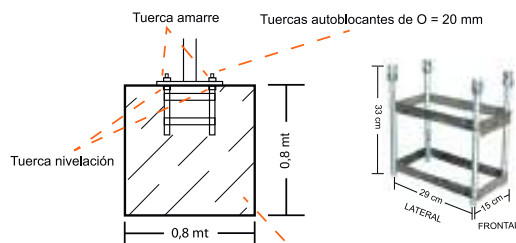


SECCIÓN  
100X100 mm



**BASE DE ANCLAJE**

con tornillos cincados de  $\varnothing = 16$  mm  
unidas entre sí por placas metálicas soldadas



Hormigón en masa tipo HM-250

**JUEGO CANASTAS BALONCESTO  
MONOTUBO NEW 114 MM FIJAS  
CON BASE PARA ANCLAJE**

REF: 0012756

Canastas de sección redonda para empotrar al suelo mediante una base de anclaje (incluida). Ideal para pistas deportivas de exterior.

Vuelo canastas 1,65 mts. Contiene doble sistema de tuercas de nivelación, tanto en soporte de tablero como en base de anclaje, incorpora también dos tirantes superiores de estabilización a las esquinas del soporte del tablero.

Consulte las diferentes variedades de accesorios que permite, como aros, tableros, redes, protecciones varias...

SECCIÓN  
114 mm



Possibilidad de servir con adaptador minibasket.





**JUEGO CANASTAS BALONCESTO  
MONOTUBO NEW TUBO 140 x 140 mm  
FIJAS CON BASE DE ANCLAJE**

REF: 0012755

Canastas para empotrar al suelo mediante una base de anclaje (incluida). Vuelo canastas 2,25 mts. Posibilidad de hacerla en vuelo de 1,65 mts. Contiene doble sistema de tuercas de nivelación, tanto en soporte de tablero como en base de anclaje, incorpora también dos tirantes superiores de estabilización a las esquinas del soporte del tablero. Consulte las diferentes variedades de accesorios que permite, como aros, tableros, redes, protecciones varias...

SECCIÓN  
140x140 mm



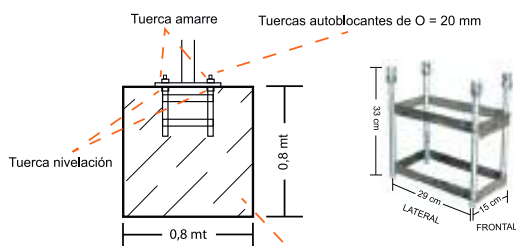
**JUEGO CANASTAS BALONCESTO  
MONOTUBULAR FIJAS  
CON BASE PARA ANCLAJE**

REF: 0012734

Canastas para empotrar al suelo mediante una base de anclaje (incluida). Vuelo canastas 1,65 mts. Contiene doble sistema de tuercas de nivelación, tanto en soporte de tablero como en base de anclaje. Consulte las diferentes variedades de accesorios que permite, como aros, tableros, redes, protecciones varias...

**BASE DE ANCLAJE**

con tornillos cincados de  $\varnothing = 16$  mm  
unidas entre si por placas metálicas soldadas



Hormigón en masa tipo HM-250



SECCIÓN  
80x80 mm

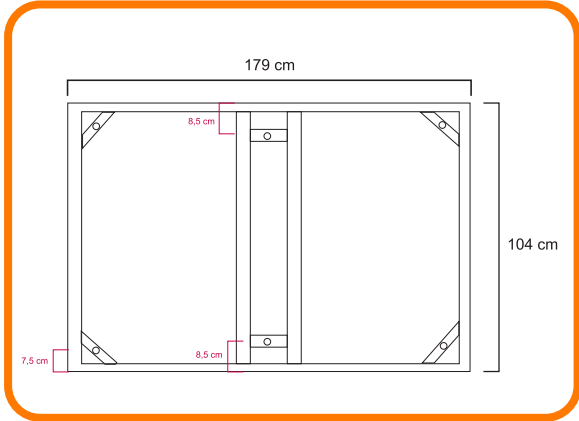




Canasta abatible de 2,50 mts colocada en columna mediante soportes metálicos a medida que se atornillan al propio hormigón de la columna, a su vez, debido al ser de mayor vuelo de 1,50 mts se le colocan unos tirantes superiores mediante cableado para dar más estabilidad y seguridad a la propia canasta. Tanto el cableado, como la estructura a la columna se presupuesta aparte.



Posibilidad de servir con adaptador minibasket.



Medidas marco trasero.



Canasta abatible de 1 mt colocada directamente a la pared de hormigón.



Canasta abatible de 2,50 mts colocada entre cerchas mediante estructura metálica soldada a las mismas, a su vez, debido al ser de mayor vuelo de 1,50 mts se le colocan unos tirantes superiores mediante cableado para dar más estabilidad y seguridad a la propia canasta. Tanto el cableado, como la estructura a la columna se presupuesta aparte.

## JUEGO CANASTAS BALONCESTO ABATIBLES

VUELO DE 1 MT - REF: 0012735 - VUELO DE 1,5 MTS - REF: 0012736 - VUELO DE 2 MTS - REF: 0012737 - VUELO DE 2,5 MTS - REF: 0012739

De colocarse directamente en la pared debe tratarse de una pared consistente, como por ejemplo de hormigón, de lo contrario deberían colocarse mediante una estructura auxiliar, la cual habría que cotizar aparte según que casos.

Posibilidad de fabricarlas también en minibasket.

Las canastas con un vuelo superior a 1,50 mts es necesario, para su mayor sujeción y seguridad, la colocación de unos tirantes de cable como se aprecia en foto, lo cual habría que presupuestarlos aparte.





Sistema de seguridad anticaída incluido.



Las canastas motorizadas incluyen mando a distancia.

**Ver ficha de instalación para presupuesto detallado. Incluye montaje y transporte.**



Posibilidad de servir con soporte para marcador electrónico.



## **JUEGO CANASTAS BALONCESTO MONOTUBO COLGANTES MOTORIZADAS**

REF: 0012765

**MANUAL**

REF: 0012766



Este tipo de canastas se presupuestan según la instalación donde vayan a ser colocadas, se pueden colocar en cerchas de hormigón, metálicas o de madera, se trata de canastas con una sección del tubo de acero 90 x 90 x 4 mm. A su vez a dicho monoposte va unido al soporte del tablero de sección 40 x 40 x 2 mm, también se podría colocar en su lugar un adaptador a minibasket. La elevación de la canasta se realiza mediante motor monofásico eléctrico con freno, final de carrera y mando a distancia, posibilidad de elevación manual mediante manivela con carraca. Toda la elevación se realiza mediante un cable de acero anti giratorio acompañado de otros dos cables de acero situados a ambos lados que actúan como estabilizadores y sistema de seguridad en caso de ruptura. A parte de esta última medida de seguridad se incluye la instalación de un SISTEMA DE SEGURIDAD ANTICAIDA, para anular cualquier tipo de anomalía que pueda ocurrir.



Motor canasta y sistema seguridad anticaida



Las canastas motorizadas incluyen mando a distancia.



Posibilidad de servir con adaptador minibasket.

**JGO CANASTAS BALONCESTO  
MULTITUBO COLGANTES  
MOTORIZADAS**

REF: 0012767



**JGO CANASTAS BALONCESTO  
MULTITUBO COLGANTES  
MANUAL**

REF: 0012768



Este tipo de canastas se presupuestan según la instalación donde vayan a ser colocadas\*, pueden colocarse en cerchas de hormigón, metálicas o de madera, se trata de canastas con una sección del tubo de acero en celosía de 80 x 40 x 2 mm. A su vez a dicha estructura va unido el soporte del tablero de sección 40 x 40 x 2 mm, también se podría colocar en su lugar un adaptador a minibasket. La elevación de la canasta se realiza mediante motor monofásico eléctrico con freno, final de carrera y mando a distancia, posibilidad de elevación manual mediante manivela con carraca.

Toda la elevación se realiza mediante un cable de acero anti giratorio acompañado de otros dos cables de acero situados a ambos lados que actúan como estabilizadores y sistema de seguridad en caso de ruptura.

A parte de esta última medida de seguridad se incluye la instalación de un SISTEMA DE SEGURIDAD ANTICAIDA, para anular cualquier tipo de anomalía que pueda ocurrir.

Ver ficha de instalación para presupuesto detallado.  
Incluye montaje y transporte.





Amarre doble pletina, tuercas de amarre y estabilización.



**JUEGO CANASTAS MINIBASKET DELUXE  
MONOTUBO TUBO 100x100 TRASLADABLE  
2 RUEDAS CON CARRO**

REF: 0012713

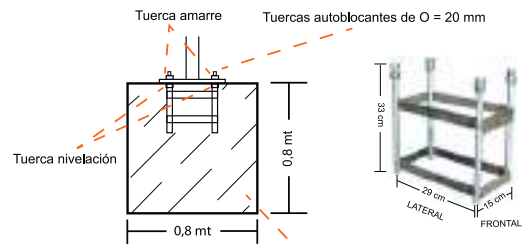
Canastas con dos patas fijas y dos ruedas de nylon que junto al carro que se suministra y que se coloca en el frontal de la misma, permite su traslado a otra zona del campo. Las patas fijas impiden la movilidad de la canasta una vez colocada, pero es imprescindible la colocación de un contrapeso para impedir el vuelco de la misma. Posibilidad de suministrar a mayores sistema de seguridad para atornillar al suelo. Contiene un sistema de tuercas de nivelación en el soporte de tablero e incorpora también dos tirantes superiores de estabilización a las esquinas del tablero y otros dos inferiores a los fondos de la base con ruedas. Ideal para pistas deportivas de exterior o interior. Vuelo canastas 1,00 mts. Consulte las diferentes variedades de accesorios que permite, como aros, tableros, redes ...

SECCIÓN  
100X100 mm



**BASE DE ANCLAJE**

con tornillos cincados de  $\varnothing = 16$  mm  
unidas entre si por placas metálicas soldadas



Hormigón en masa tipo HM-250

**JUEGO CANASTAS MINIBASKET DELUXE  
MONOTUBO TUBO 100x100 FJAS  
CON BASE PARA ANCLAJE**

REF: 0012714

Canastas para empotrar al suelo mediante una base de anclaje (incluida). Ideal para pistas deportivas de exterior. Vuelo canastas 1,00 mts. Contiene doble sistema de tuercas de nivelación, tanto en soporte de tablero como en base de anclaje, incorpora también dos tirantes superiores de estabilización a las esquinas del tablero.

Consulte las diferentes variedades de accesorios que permite, como aros, tableros, redes, protecciones varias...

SECCIÓN  
100X100 mm





Protector de tablero y monoposte opcional.



Posibilidad de servir con cajón contrapeso.

### JUEGO CANASTAS MINIBASKET MONOTUBULAR CON RUEDAS

REF: 0012702

Canastas trasladables mediante dos ruedas frontales de nylon. Vuelo canastas 0,80 mts. Contiene sistema de tuercas de nivelación en soporte de tablero. Imprescindible la colocación de un contrapeso para impedir el vuelco de la misma.

Consulte las diferentes variedades de accesorios que permite tanto para las fijas como para las trasladables (aros, tableros, redes, protecciones varias...).

SECCIÓN  
80x80 mm



SECCIÓN  
80x80 mm

### JUEGO CANASTAS MINIBASKET MONOTUBULAR FIJA CON BASE PARA ANCLAJE

REF: 0012707

Canastas para empotrar al suelo mediante una base de anclaje (incluida). Vuelo canastas 0,80 mts. Contiene doble sistema de tuercas de nivelación, tanto en soporte de tablero como en base de anclaje.

Consulte las diferentes variedades de accesorios que permite tanto para las fijas como para las trasladables (aros, tableros, redes, protecciones varias...).



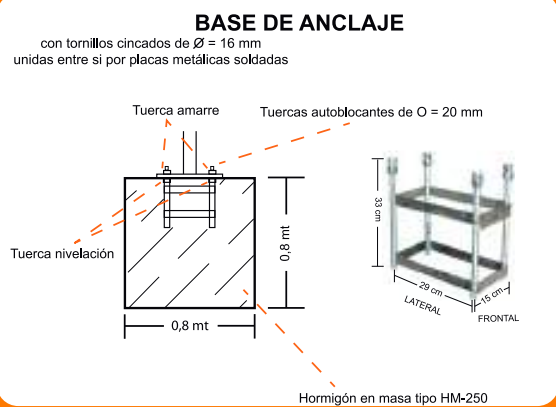
### JUEGO CANASTAS MINIBASKET MONOTUBO NEW TUBO 114 MM FIJAS CON BASE PARA ANCLAJE

REF: 0012708

Canastas de sección redonda para empotrar al suelo mediante una base de anclaje (incluida). Ideal para pistas deportivas de exterior. Vuelo canastas 1,00 mts.

Contiene doble sistema de tuercas de nivelación, tanto en soporte de tablero como en base de anclaje, incorpora también dos tirantes superiores de estabilización a las esquinas del tablero. Consulte las diferentes variedades de accesorios que permite, como aros, tableros, redes, protecciones varias...

SECCIÓN  
114 mm





Protección no incluida.

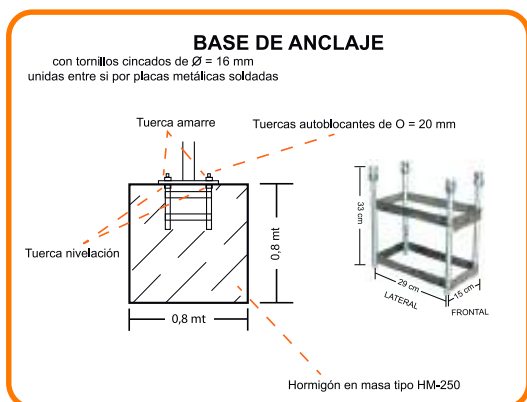
**JUEGO CANASTAS ANTIVANDALICAS  
MINIBASKET NEW TUBO 114 MM CINCADA**

REF: 0012709

Canasta de sección redonda para empotrar al suelo mediante una base de anclaje (incluida). Ideal para pistas deportivas de Exterior. Recubierto con un baño de cinc. Vuelo canastas: 1 mt.

Contiene doble sistema de tuercas de nivelación, tanto en soporte de tablero como en base de anclaje, incorpora también dos tirantes superiores de estabilización a las esquinas del tablero.

Incluye además de la base de anclaje aro macizo, red antivandálica y tablero metálico perforado.



SECCIÓN  
114 mm



12



Vuelo canastas minibasket 1 mts.



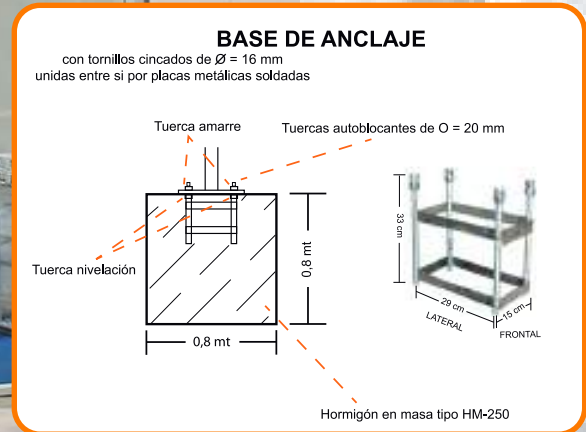
Tablero antivandálico con tuercas de amarre y nivelación.



Vuelo canastas baloncesto 1,65 mts.



Pletina de amarre al suelo tirantes inferiores.



SECCIÓN 114 mm



# JUEGO CANASTAS ANTIVANDALICAS BALONCESTO NEW TUBO 114 MM CINCADA

REF: 0012728

Canastas de sección redonda para empotrar al suelo mediante una base de anclaje (incluida). Ideal para pistas deportivas de exterior. Recubierto con un baño de cinc. Vuelo canastas 1,65 mts. Contiene doble sistema de tuercas de nivelación, tanto en soporte de tablero como en base de anclaje, incorpora también dos tirantes superiores de estabilización a las esquinas del tablero. En Baloncesto incluye también 2 tirantes inferiores para empotrar o atornillar al suelo. Incluye además de la base de anclaje aro macizo, red antivandálica y tablero metálico perforado.

# JUEGO CANASTAS ANTIVANDALICAS

## BALONCESTO NEW TUBO 114 MM LACADA

REF: 0012730

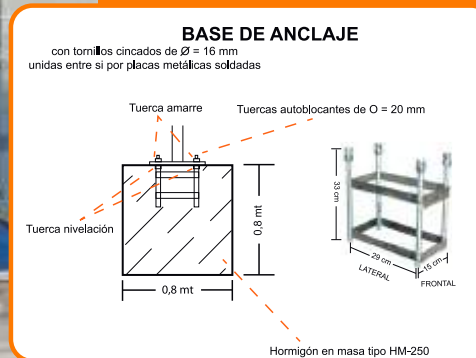
## MINIBASKET NEW TUBO 114 MM LACADA

REF: 0012710

Canastas de sección redonda para empotrar al suelo mediante una base de anclaje (incluida). Ideal para pistas deportivas de exterior. Vuelo canastas: Baloncesto 1,65 mts y Minibasket 1 mt.

Contiene doble sistema de tuercas de nivelación, tanto en soporte de tablero como en base de anclaje, incorpora también dos tirantes superiores de estabilización a las esquinas del tablero. En Baloncesto incluye también 2 tirantes inferiores para empotrar o atornillar al suelo.

Incluye además de la base de anclaje aro macizo, red antivandálica y tablero metálico perforado.



SECCIÓN  
114 mm

## TABLEROS ANTIVANDALICOS

Tableros fabricados en chapa perforada de acero de espesor 4 mm.

**TABLERO ANTIVANDALICO BALONCESTO REF: 0012929**

Peso 25 kg y medidas reglamentarias de 1800 x 1050 mm.





**TABLERO ANTIVANDALICO MINIBASKET REF: 0012930**

Peso 19 kg y medidas reglamentarias de 1200 x 900 mm.

**TABLERO ANTIVANDALICO BALONCESTO CINCADO REF: 0012928**

Peso 25 kg y medidas reglamentarias de 1800 x 1050 mm (Recubierto con un baño de cinc).





Tirantes inferiores opcionales.

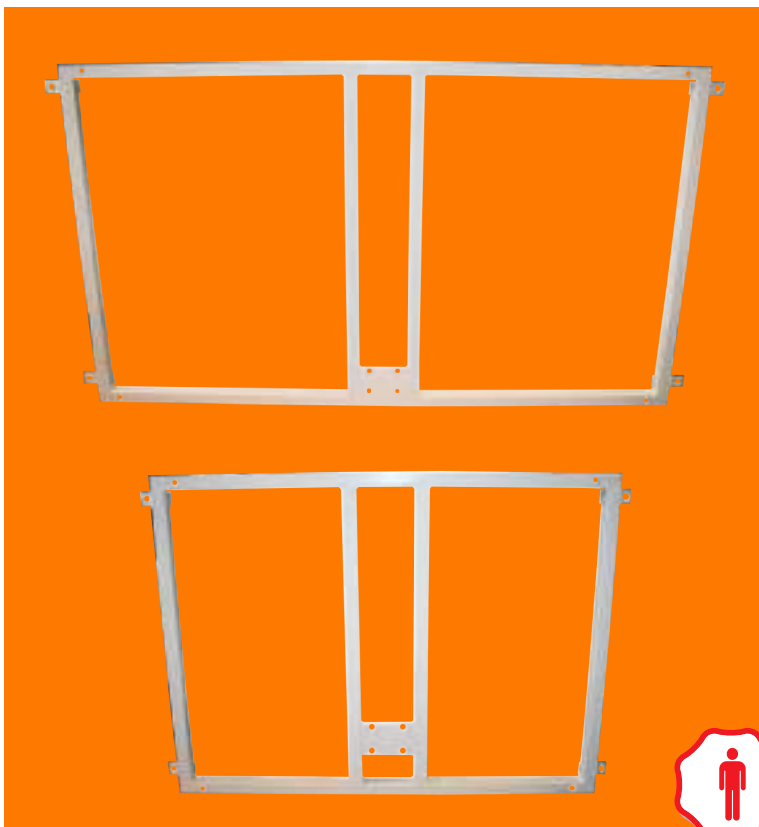
## SISTEMA ADAPTACIÓN CANASTA BASKET - MINIBASKET

REF: 0012727

Estructura de acero acoplable a las canastas de baloncesto con el fin de poder adaptarla para la práctica de minibasket u otras alturas intermedias. Dicha estructura está formada por dos marcos y un eje giratorio que debe estar bien engrasado con grasa líquida antes de ser utilizado, uno de los marcos permanece fijo en la canasta y el otro es el que baja mediante un eje que es accionado manualmente con una manivela de cuello alargado.

Ideal para canastas abatibles y colgantes.

En las canastas Softee Equipment, en las DE LUXE y las NEW 114 o 140x140 irían colocados directamente al vuelo de la canasta, con el fin de eliminar el peso del soporte de tablero que llevaría la canasta normal. Recomendable en estos casos de canastas fijas la colocación de tirantes inferiores para poder anclar al suelo y darle así mayor estabilidad a la propia canasta. Peso 38,5 kg.



### SOPORTE METÁLICO PARA SUJECCIÓN TABLERO Y ARO BALONCESTO A LA PARED

REF: 0012781

### SOPORTE METÁLICO PARA SUJECCIÓN TABLERO Y ARO MINIBASKET A LA PARED

REF: 0012780

Soportes fabricados en perfil metálico de 40x40 mm con cuatro pletinas de sujeción a la pared (tornillería incluida).



### JGO CAJONES CONTRAPESO PEQUEÑOS

REF: 0012721

Medidas 37 cm alto x 40,5 cm ancho x 65,5 cm largo.

1,5 mm grosor de chapa.

Peso vacío 19 kg.

Ideal para canastas minibasket y postes trasladables voleibol y tenis, soporta cargas de hasta 200 kg

### JGO CAJONES CONTRAPESO CANASTAS BALONCESTO

REF: 0012751

Medidas 64 cm alto x 40,5 cm ancho x 65,5 cm largo.

1,5 mm grosor de chapa.

Peso vacío 26 kg.

Ideal para canastas baloncesto, soporte cargas de más de 300 kg

**NOTA:** Los tableros Softee Equipament por sí solos no están concebidos para aguantar el peso del aro. Es decir, dicho tablero colocado en canasta debe estar sujeto a un soporte metálico.

Este soporte a su vez debe llevar incorporado una pletina a la cual se atornille el aro.



## **TABLEROS LINX FOAM**

Tableros fabricados en PVC ESPUMADO en color blanco de 19 mm totalmente opaco y marcado con vinilo de pvc de alta duración y resistencia.

### **TABLERO BALONCESTO LYNX FOAM**

REF: 0012920

Peso 21 kg y medidas reglamentarias de 1800 x 1050 mm.

### **TABLERO BALONCESTO LYNX FOAM 1800x1200**

REF: 0012922


Peso 22,5 kg y medidas antiguas de 1800 x 1200 mm.

### **TABLERO MINIBASKET LYNX FOAM**

REF: 0012921

Peso 13 kg y medidas reglamentarias de 1200 x 900 mm.

Uso tanto interior como exterior.



## **TABLEROS METACRILATO**

Tableros fabricados en METACRILATO DE EXTRUSION transparente y marcado con vinilo de pvc de alta duración y resistencia.

### **TABLERO BALONCESTO METACRILATO**

**TAMAÑO REGLAMENTARIO 1800 x 1050 mm**

GROSOR 10 MM - REF: 0012911 Peso 26 kg. GROSOR 15 MM - REF: 0012912 Peso 36 kg.

GROSOR 20 MM - REF: 0012913 Peso 45 kg.

### **TABLERO BALONCESTO METACRILATO**

**TAMAÑO 1800 x 1200 mm**

GROSOR 10 MM - REF: 0012914 Peso 28,7 kg. GROSOR 15 MM - REF: 0012915 Peso 38 kg.

GROSOR 20 MM - REF: 0012916 Peso 51 kg.


### **TABLERO MINIBASKET METACRILATO**

**TAMAÑO REGLAMENTARIO 1200 x 900 mm**

GROSOR 10 MM - REF: 0012941 Peso 14 kg. GROSOR 15 MM - REF: 0012942 Peso 19,5 kg.

GROSOR 20 MM - REF: 0012943 Peso 27,5 kg.

Uso tanto interior como exterior.



## **TABLEROS AGLOMERADO**

Tableros fabricados en AGLOMERADO CON ACABADO MELAMÍNICO de 20 mm totalmente opacos y marcado con vinilo de pvc de alta duración y resistencia.

### **TABLERO BALONCESTO AGLOMERADO**

REF: 0012901

Peso 26 kg y medidas reglamentarias de 1800 x 1050 mm.

### **TABLERO BALONCESTO AGLOMERADO**

**1800x1200**

REF: 0012902

Peso 29,8 kg y medidas antiguas de 1800 x 1200 mm.

### **TABLERO MINIBASKET AGLOMERADO**

REF: 0012931


Peso 16,5 kg y medidas reglamentarias de 1200 x 900 mm.

Uso exclusivo de interior.



## AROS

Todos nuestros aros están fabricados en tubo de 20 mm y llevan 12 ganchos de sujeción red.  
Fijación al soporte del tablero a la canasta mediante 4 tornillos.  
Dimensiones FIBA.



### ARO MACIZO DELUXE

REF: 0012968

### ARO TUBO DELUXE

REF: 0012962



### ARO BASCULANTE DELUXE

20 MILÍMETROS - 2 MUELLES

REF: 0012975

### ARO BASCULANTE DELUXE

20 MILÍMETROS - 3 MUELLES

REF: 0012972

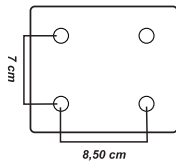
Aro de tubo macizo que dispone de 2 ó 3 muelles regulables de intensidad que permite una amortiguación al impacto.  
Provisto de nuevo sistema de colocación de red, varilla en lugar de gancho.



### ARO MACIZO ANTIVANDÁLICO

REF: 0012978

Aro macizo reforzado con pletina perimetral sin sistema de colocación de red.



Todos nuestros aros tienen la misma distancia entre ejes.



### ARO BASCULANTE ESCOLAR TOP

2 MUELLES

REF: 0012976



### ARO MACIZO GALVANIZADO

REF: 0012967

### PLETINA PARA ARO TUBO DELUXE EXTRAIBLE

REF: 0012963


Para colocar en soporte de aro de canasta y permitir así poner y quitar el aro fácilmente, ideal para aros tubo (recomendado) y aros macizos Softee Equipament.





# PROTECTORES CANASTA

Todos nuestros protectores son exclusivos para canastas Softee Equipment, consúltenos todas las posibilidades para otras canastas o medidas.



## JUEGO PROTECCIÓN POSTES CANASTAS DELUXE 100x100 mm

REF: 0501910

## JUEGO PROTECCIÓN POSTES BASKET / MINIBASKET MONOTUBO 80x80 mm

REF: 0501902

## JUEGO PROTECCIÓN POSTES CANASTAS 114 mm

REF: 0501908

Producto formado por espuma de poliuretano recubierta de lona de pvc ignífuga en la cara exterior, sujeto mediante solapas de velcro. Posibilidad de hacerlos estancos para canastas de perfil cuadrado o rectangular.



Soportes metálicos parte posterior.

## JUEGO PROTECTORES PARA CANASTAS BALONCESTO FORMA TRIANGULAR

REF: 0501904

## JUEGO PROTECTORES PARA CANASTAS MINIBASKET FORMA TRIANGULAR

REF: 0501905

Producto formado por espuma de poliuretano y tablero de aglomerado, recubierto totalmente por lona de pvc ignífuga, sujeto mediante bridas a soportes metálicos de la propia estructura.



## FLECHAS INDICADORAS POSESION

REF: 0012894


Pieza de madera maciza destinada para señalar la posesión en caso de lucha.



## INDICADORES METALICOS DE FALTAS PERSONALES BASKET

REF: 0012895

Formado por una base de madera y 5 indicadores metálicos numerados destinado a marcar las faltas de cada jugador.



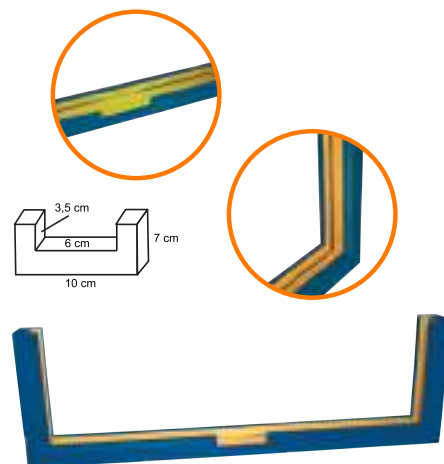
## JGO PROTECTORES BASES DE CANASTAS BALONCESTO TRASLADABLES DELUXE

REF: 0501912

## JGO PROTECTORES BASES DE CANASTAS MINIBASKET TRASLADABLES DELUXE

REF: 0501913

Producto formado por espuma de poliuretano recubierto totalmente de lona de pvc ignífuga, dotado de tiras de velcro para poder sujetar la protección a la base metálica de la canasta.



## PROTECTOR DELUXE 3 PIEZAS TABLERO MINIBASKET - UNIDAD -

REF: 0501895

## PROTECTOR DELUXE 3 PIEZAS TABLERO BALONCESTO - UNIDAD -

REF: 0501896

Producto formado por 3 piezas de espuma polietileno reticulado de célula cerrada de densidad 45 kg color azul. Lleva incluido cinta de doble cara para facilitar su colocación, recomendable uso de masilla de poliuretano para su mayor fijación a la estructura de la canasta.



## JUEGO BANDERINES FALTAS DE EQUIPO

REF: 0501819

Formado por 2 banderines metálicos destinado para indicar cuando un equipo llega a las 5 personales por cuarto.

# FÚTBOL 11-7


PORTERÍAS FIJAS

PORTERÍAS TRASLADABLES


MULTIUSOS

FÚTBOL PLAYA

ACCESORIOS



\* Todas nuestras porterías tienen las medidas reglamentarias que marca la FIFA,  
7,32 x 2,44 en fútbol y 6 x 2 mts en fútbol 7,  
Consulte la posibilidad de hacer otras medidas.



\* sección para postes y largueros



\*\* opcional en tubo de 90 mm

Bote empotrado.



Pieza unión poste/bote.



Base de recogida de red opcional.

## PORTERÍAS ALUMINIO FIJAS

### JUEGO PORTERÍAS ALUMINIO FÚTBOL 11

120X100 mm

REF: 0012535

### JUEGO PORTERÍAS ALUMINIO FÚTBOL 7

120X100 mm

REF: 0012544

### JUEGO PORTERÍAS ALUMINIO FÚTBOL 7

90 mm

REF: 0012576

Todas las porterías fijas SOFTEE EQUIPMENT de aluminio incluyen; marco de postes y larguero en aluminio, piezas de unión metálicas y botes para empotrarla en el suelo, escuadras metálicas interiores de unión largueros/ postes, ganchos de poliamida para sujetar la red en la parte trasera del marco y por último arillos metálicos traseros por donde desciende la red. Los botes que van empotrados en el suelo son de aluminio de la misma sección que el marco de la portería, por lo tanto la unión se realiza mediante una pieza interior que se introduce 50 cm en el bote y otros 50 cm en el poste.



Sujección: Soportes de red, arillos traseros y escuadras interiores de unión poste/larguero.

### JUEGO BASES PORTERÍAS FUTBOL 11 PARA RECOGIDA DE RED

REF: 0012529

### JUEGO BASES PORTERÍAS FUTBOL 7 PARA RECOGIDA DE RED

REF: 0012540

Fabricado en tubo de acero de 33 mm con sistema de bisagras para poder abatir hacia arriba la red, en porterías de aluminio se amarran a tornillería situada en el carril posterior de la base del poste, en porterías metálicas se atornilla directamente a la base del poste mediante unos tornillos de rosca chapa.



Base desmontable.



Colocación a base de poste.



## PORTERÍAS ALUMINIO TRASLADABLES

JUEGO PORTERÍAS ALUMINIO FÚTBOL 11 120x100 mm

REF: 0012534


JUEGO PORTERÍAS ALUMINIO FÚTBOL 7 120x100 mm

REF: 0012543

JUEGO PORTERÍAS ALUMINIO FÚTBOL 7 90 mm

REF: 0012578

Todas las porterías trasladables SOFTEE EQUIPMENT de aluminio incluyen; marco y bases en aluminio de la misma sección, escuadras metálicas interiores de unión largueros/ postes/ bases, ganchos de poliamida para sujetar la red a la parte trasera del marco y a la base y por último también incluye los arquillos metálicos traseros por donde desciende la red.



\* sección para postes y largueros



\*\* opcional en tubo de 90 mm



Sujección: Soportes de red, arquillos traseros y escuadras interiores de unión poste/larguero y bases.

## CONTRAPESO ANTIVUELCO PORTERÍAS FÚTBOL 7 / 11

-UNIDAD-

REF: 0012581

Para colocar en la parte posterior de la base de las porterías trasladables. Compuesto cada uno de los contrapesos por 2 tubos de acero sección redonda de 100 mm y 1,50 m. de largo. Para rellenar con Arena u Hormigón. Con lo que llegará a tener un peso de hasta 90/100 kg. Los tubos disponen de su tapón que posibilitan un llenado y vaciado de los mismos. Se unen mediante dos asas que se adaptan a las bases de las porterías. Son diferentes en este punto si se trata para una portería de aluminio o metálica ya que las bases son distintas (se recomienda dos contrapesos por portería). También se pueden adaptar a porterías de futbol sala balonmano.



## PAR DE RUEDAS PARA PORTERÍA FÚTBOL 7 Y 11 TRASLADABLES

REF: 0012567

Juego compuesto por 2 ruedas de nylon y abrazadera metálica de quita y pon que se colocan en las bases de la portería. Son diferentes en este punto si se trata para una portería de aluminio o metálica ya que las bases son distintas.

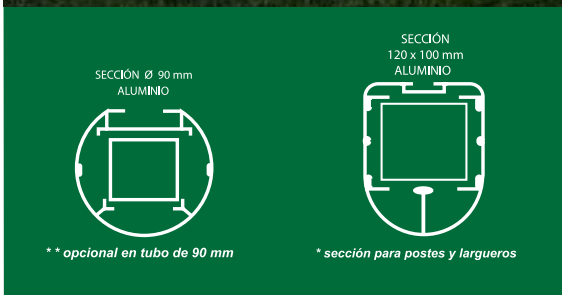


## JUEGO DE 2 RUEDAS DELUXE PARA PORTERÍAS DE ALUMINIO TRASLADABLES FÚTBOL

REF: 0012585

Compuesto por ruedas neumáticas y estructura metálica, con sistema de elevación, para poder mover fácilmente las porterías. Ideal para campos de hierba natural.





Sistema abatible con fondo graduable de 1,5 a 2,5 mts.



Pletina de 20x20 cm para atornillar al suelo.

## **PORTERÍAS ALUMINIO ABATIBLES**

**JUEGO PORTERÍAS ALUMINIO FÚTBOL 11**  
120x100 mm

REF: 0012539

**JUEGO PORTERÍAS ALUMINIO FÚTBOL 7**  
120x100 mm

REF: 0012545


**JUEGO PORTERÍAS ALUMINIO FÚTBOL 7**  
90 mm

REF: 0012577




Todas las porterías abatibles SOFTEE EQUIPAMENT de aluminio incluyen; marco de postes y larguero en aluminio, escuadras metálicas interiores de unión largueros/ postes, ganchos de poliamida para sujetar la red a la parte trasera del marco y un sistema de abatimiento lateral compuesto por dos postes traseros metálicos al cual se le unen dos fondos graduables también del mismo material. Incluye sistema de bloqueo de plegado.





SECCIÓN Ø 100 mm METÁLICA



**JGO PORTERÍAS FÚTBOL 11 METÁLICAS FIJAS TUBO 100 mm REGLAMENTARIAS**

REF: 0012531

**JGO PORTERÍAS FÚTBOL 7 METÁLICAS FIJAS TUBO 100 mm REGLAMENTARIAS**

REF: 0012541

Todas nuestras porterías fijas metálicas incluyen; marco de postes y larguero de acero de la propia portería, botes para empotrarla en el suelo, ganchos de poliamida para sujetar la red en la parte trasera del marco y por último arquillos metálicos traseros por donde desciende la red. Los botes que van empotrados en el suelo son de acero de mayor sección que el poste para poder embutirlo dentro del mismo.



Base de recogida de red opcional.



Botes de 50 cm incluidos.




Ganchos de sujeción red y pletinas de amarre al suelo.



Par de ruedas para trasladar portería opcional.

SECCIÓN Ø 80 mm METÁLICA



**JGO PORTERÍAS FÚTBOL 11 METÁLICAS TRASLADABLES TUBO 100 mm REGLAMENTARIAS**

REF: 0012533


**JGO PORTERÍAS FÚTBOL 7 METÁLICAS TRASLADABLES TUBO 80 mm REGLAMENTARIAS**

REF: 0012542

Todas las porterías trasladables SOFTEE EQUIPAMENT metálicas incluyen; marco de 80 mm y bases en acero de sección 80x40 mm, ganchos de poliamida para sujetar la red a la parte trasera del marco y a la base, arquillos metálicos traseros por donde desciende la red y por último también incluye cada portería 4 pletinas con agujeros de 1,5 mm por si tiene necesidad u ocasión de anclarlas al suelo.



SECCIÓN Ø 100 mm  
METÁLICA



### JUEGO PORTERÍAS FÚTBOL INDOOR METÁLICAS TRASLADABLES TUBO 100 mm

REF: 0012565

Porterías de medidas interiores de 5 x 2,35 mts de fondo estándar 1,50 mts de adaptarlo al fondo que disponga el campo, incluyen; marco de 80 mm y bases en acero de sección 80x40 mm, ganchos de poliamida para sujetar la red a la parte trasera del marco y a la base, arquillos metálicos traseros por donde desciende la red y por último también incluye cada portería 4 pletinas con agujeros de 1,5 mm por si tiene necesidad u ocasión de anclarlas al suelo.


### JUEGO PORTERÍAS FÚTBOL INDOOR ALUMINIO TRASLADABLES TUBO 90 mm

REF: 0012582

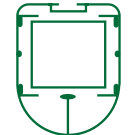
Porterías de medidas interiores de 5 x 2,35 mts de fondo estándar 1,50 mts posibilidad de adaptarlo al fondo que disponga el campo, incluyen; marco y bases en aluminio de la misma sección, escuadras metálicas interiores de unión largueros/ postes/ bases, ganchos de poliamida para sujetar la red a la parte trasera del marco y a la base y por último también incluye los arquillos metálicos traseros por donde desciende la red.



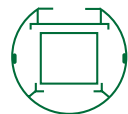
SECCIÓN Ø 100 mm  
METÁLICA



SECCIÓN  
120 x 100 mm  
ALUMINIO



SECCIÓN Ø 90 mm  
ALUMINIO



\*\* opcional en tubo de 90 mm

\* sección para postes y largueros



### JUEGO PORTERÍAS FÚTBOL - PLAYA METÁLICAS 100 mm

REF: 0012550

Porterías de medidas interiores de 5,50 x 2,20 mts que se fijan al suelo mediante el hormigonado de unos botes de 50 cm o enviando los postes 87 cm más largos para poder enterrarlos directamente en la arena (indicar la opción deseada). Incluyen: marco de postes y larguero de acero, botes para empotrarla en el suelo, ganchos de poliamida para sujetar la red en la parte trasera del marco y por último arquillos metálicos traseros por donde desciende la red. (disponible en color amarillo, naranja y blanco).

### JUEGO PORTERÍAS FÚTBOL - PLAYA ALUMINIO 120x100 mm

REF: 0012554

### JUEGO PORTERÍAS FÚTBOL - PLAYA ALUMINIO 90 mm

REF: 0012555

Porterías de medidas interiores de 5,50 x 2,20 mts que se fijan al suelo mediante el hormigonado de unos botes de 50 cm o enviando los postes 87 cm más largos para poder enterrarlos directamente en la arena (indicar la opción deseada). Incluyen: marco de postes y larguero de aluminio, escuadras interiores metálicas para unión poste larguero, botes y pieza de unión para empotrarla en el suelo, ganchos de poliamida para sujetar la red en la parte trasera del marco y por último arquillos metálicos traseros por donde desciende la red. (Disponible únicamente en color blanco).



### CEPILLO PARA CARRO MARCACAMPOS

REF: 0501805

Cepillo cilíndrico de PE blanco montados con nylon, sección 130x80x15 mm.



### RUEDA CARRO MARCACAMPOS

REF: 0501810

Indicar cuándo se solicite para que parte del carro es, rueda pvc 200 mm.



### CARRO MARCACAMPOS 2 SALIDAS

REF: 0501802

Estructura metálica provista de una rueda de pvc delantera que hace de guía y otras dos traseras que movilizan un cepillo interior activando la salida de la cal por una boca de doble salida con regulador para poder hacer líneas de 5 y 10 cm. Por último disponen de mangos y asas para su cómoda utilización.



### POSTE METÁLICO 6 MTS PARA RED PROTECCIÓN SIN BOTES

REF: 0509009

Postes de acero empotrados en zapata de hormigón para colocación de red. Posible colocación en bote empotrado de 50 cm, que permite retirarlos si fuese necesario. Incluye ganchos metálicos para pasar el cable de sujeción y sus correspondientes tensores metálicos. La sección del poste es 80 MM, posibilidad de suministrarlos metálicos galvanizados y posteriormente lacados con pintura poliéster. La altura máxima de estos postes es de 6 mts, disminuyendo a 5,50 la altura superficial debido al empotrado de los mismos. Opción de soldarles una pletina con 4 agujeros para poder atornillar al suelo en vez de empotrarlos o embutirlos.

### POSTE METÁLICO GALVANIZADO 6 MTS PARA RED PROTECCIÓN SIN BOTES

REF: 0509011

SECCIÓN Ø 80mm  
METÁLICA



### CABLE PARA RED DE PROTECCIÓN 6 MM - metro lineal -

REF: 0509049

Cable para colocar la red en los postes de protección.

### TENSOR PARA RED DE PROTECCIÓN

REF: 0509050

Mecanismo para poder tensar el cable que sujeta la red.

### GANCHO SUJECCIÓN RED PORTERÍA FÚTBOL AZUL

REF: 0505911

Fabricado en poliamida de alta calidad, se adapta a la mayoría de porterías existentes mediante guía y/o tornillo de sujeción, evitan rozos que puedan ocasionar los enganches convencionales.



### BOTE DE PROTECCIÓN

REF: 0509064

Metálico de 50 cm de profundidad para poder embutir los postes.



### JUEGO 4 POSTES TRASEROS METÁLICOS PARA SUJECCIÓN RED TIPO CAJÓN

REF: 0012549

Postes tensores para red tipo cajón, sección metálica de 50x2 mm que se pueden empotrar directamente al suelo o atornillarlos mediante una pletina con 4 agujeros.





## CARRO BARRERA 5 MUÑECOS

REF: 0012600

Se sirve desmontado.


Capacidad para 5 uds jugador barrera (no incluidos).



## JUGADOR BARRERA SOFTEE 180 CM

REF: 0012601

Altura no regulable. Empotrable en tierra.



## MINI PORTERIAS

### PORTERÍA ENTRENAMIENTO PLEGABLE METÁLICA 140x105 CM

REF: 0012553

Portería con arquillos plegables de 33 mm y marco metálico de 80x40 mm, provisto de ganchos para sujeción de red- red no incluida- .

Posibles suministros de sistemas de seguridad simple o dobles para su amarre al suelo- Venta por unidad. Ideal para entrenamientos.




### PORTERÍA MULTIUSOS METÁLICA

120x90x60 cm REF: 0010404 - 160x115x60 cm REF: 0010405

300x180x90 cm REF: 0010406

Porterías metálicas multiusos que se envían desmontadas. Incluye red. Venta por unidad. Ideal para iniciación.



### PORTERÍA MULTIUSOS METÁLICA 140x105 CM

REF: 0010403

Porterías metálicas multiusos que se envían desmontadas. Incluye red. Venta por unidad. Ideal para iniciación.



# FÚTBOL SALA



PORTERÍAS TRASLADABLES

PORTERÍAS FIJAS

PORTERÍAS ABATIBLES

PORTERÍA/CANASTA

ACCESORIOS



\* Todas nuestras porterías tienen las medidas reglamentarias que marca la FIFA, 3 X 2 mts, consulte la posibilidad de hacer otras medidas.

\*\* No se suministra la tornillería para amarrar las porterías al suelo ya que dependerá en todo momento en que tipo de superficie se coloque, la tornillería habitual que se utiliza son tornillos de expansión SPIT o MPTA de 12x70 mm



**JUEGO PORTERÍAS FSALA/BALONMANO METÁLICAS TRASLADABLES 80X80 MM CON BASE 80X40 mm**



REF: 0012502

Todas las porterías trasladables SOFTEE EQUIPAMENT de futbol sala/balonmano incluyen; marco de postes y larguero en aluminio, acero o madera dependiendo que portería, bases en acero, piezas de unión metálicas (en caso de ser porterías de aluminio se añaden escuadras interiores de unión poste/larguero) ganchos de poliamida para sujetar la red a la parte trasera del marco y a la base y por último también incluye los arquillos metálicos traseros por donde desciende la red. Cada portería debe estar sujeta al suelo, para ello en la base llevan, cada portería 2 pletinas con agujeros de 1,5 cm para poder atornillarlas al suelo.

**JUEGO PORTERÍAS FSALA/BALONMANO ALUMINIO TRASLADABLES 80X80 MM CON BASE 80X40 mm**

REF: 0012512

**JUEGO PORTERÍAS FSALA/BALONMANO MADERA TRASLADABLES 80X80 MM CON BASE 80X40 mm**

REF: 0012513

SECCIÓN Ø 80 x 80 mm METÁLICA



SECCIÓN Ø 80 x 80 mm ALUMINIO



SECCIÓN Ø 80 x 80 mm MADERA



Porterías ALUMINIO  
Sujeción: Soporte de red, arquillos traseros y escuadras interiores de unión poste larguero.



Porterías METÁLICAS  
Sujeción: Soporte de red, arquillos traseros y base 80x40 mm.



Pletina de amarre al suelo.  
2 und. por portería.



**SISTEMA DE SEGURIDAD -UNIDAD- PARA PORTERÍA FÚTBOL SALA BASE 80X40 mm**

REF: 0012527



SECCIÓN Ø80 x 80 mm  
METÁLICA



SECCIÓN Ø80 x 80 mm  
ALUMINIO



SECCIÓN Ø80 x 80 mm  
MADERA



Pletina de amarre al suelo.  
2 und. por portería.

Arquillos y base cincada exclusivas en porterías de aluminio.



### **JUEGO PORTERÍAS FSALA/BALONMANO ALUMINIO TRASLADABLES 80x80 mm CON BASE DE TUBO REDONDO**

REF: 0012510

Todas las porterías TRASLADABLES SOFTEE EQUIPAMENT de futbol sala/balonmano incluyen; marco de postes y larguero en aluminio, acero o madera dependiendo que portería, bases en acero, piezas de unión metálicas (en caso de ser porterías de aluminio se añaden escuadras interiores de unión poste/larguero) ganchos de poliamida para sujetar la red a la parte trasera del marco y a la base y por último también incluye los arquillos metálicos traseros por donde descende la red. Cada portería debe estar sujeta al suelo, para ello en la base llevan, cada portería 2 pletinas con agujeros de 1,5 cm para poder atornillarlas al suelo.




### **JUEGO PORTERÍAS METÁLICA BALONMANO-FÚTBOL SALA 80x80 mm TRASLADABLES CON BASE TUBO REDONDO**

REF: 0012506

### **JUEGO PORTERÍAS MADERA BALONMANO-FÚTBOL SALA 80x80 mmTRASLADABLES CON BASE TUBO REDONDO**

REF: 0012503



### **CARRO PORTAPORTERIAS FÚTBOL SALA/BALONMANO**

REF: 0012571

Formado por estructura metálica y 4 ruedas giratorias de nylon, uso indicado para el fácil traslado de las porterías de futbol sala balonmano trasladables tanto de base 80x40 como de tubo redondo. Medidas: 60x30 cm.



### **SISTEMA DE SEGURIDAD UNIDAD DOBLE PARA PORTERÍA FÚTBOL SALA BASE DE TUBO REDONDO**

REF: 0012525



### **SISTEMA DE SEGURIDAD UNIDAD SIMPLE PARA PORTERÍA FÚTBOL SALA BASE DE TUBO REDONDO**

REF: 0012524



**JUEGO PORTERÍAS F. SALA/BALONMANO METÁLICAS FIJAS 80x80 mm**

REF: 0012501

Todas las porterías FIJAS SOFTEE EQUIPAMENT de fútbol sala /balonmano incluyen; marco de postes y larguero en aluminio o acero dependiendo que portería, piezas de unión metálicas (en caso de ser porterías de aluminio se añaden escuadras interiores de unión poste/larguero), botes para empotrarla en el suelo, ganchos de poliamida para sujetar la red en la parte trasera del marco y por último arillos metálicos traseros por donde desciende la red. Los botes que van empotrados en el suelo son de acero de mayor sección que el poste para poder embutirlo dentro del mismo.

**JUEGO PORTERÍAS F.SALA/BALONMANO ALUMINIO FIJAS 80x80 mm**

REF: 0012511



Porterías ALUMINIO

Sujección: Soporte de red, arillos traseros y escuadras interiores de unión poste larguero.

SECCIÓN Ø80 x 80 mm METÁLICA



SECCIÓN Ø80 x 80 mm ALUMINIO



Botes de 33 cm incluidos.



**JUEGO DE BASES FIJAS PARA PORTERÍAS FIJAS DE FÚTBOL SALA**

REF: 0012519

Fabricado en tubo de acero de 33 mm para poder sujetar la red a ras de suelo, en porterías de aluminio se amarran a tornillería situada en el carril posterior de la base del poste, en porterías metálicas se atornilla directamente a la base del poste mediante unos tornillos de rosca chapa.



**GANCHO SUJECCIÓN RED PORTERÍA FÚTBOL ROJO**

REF: 0505910

Fabricado en poliamida de alta calidad, se adapta a la mayoría de porterías existentes mediante guía y/o tornillo de sujeción, evitan roces que puedan ocasionar los enganches convencionales.



Pletina de amarre al suelo.

Bisagra para fácil plegado lateral.



**JUEGO PORTERÍAS F. SALA/BALONMANO METÁLICAS ABATIBLES 80x80 mm**

REF: 0012570

Todas las porterías ABATIBLES SOFTEE EQUIPAMENT de fútbol sala/balonmano incluyen; marco de postes y larguero en aluminio o acero dependiendo que portería, piezas de unión metálicas (en caso de ser porterías de aluminio se añaden escuadras interiores de unión poste/larguero) ganchos de poliamida para sujetar la red a la parte trasera del marco y arillos traseros por donde desciende la red. Dichos arillos están provistos de un sistema de bisagras que permiten el abatimiento de las porterías, a su vez tienen también acoplado en la parte posterior unas pletinas con 4 agujeros que permite atornillar la portería al suelo, siendo este el único punto de sujeción de la misma.

**JUEGO PORTERÍAS F. SALA/BALONMANO ALUMINIO ABATIBLES 80x80 mm**

REF: 0012515

SECCIÓN Ø80 x 80 mm METÁLICA



SECCIÓN Ø80 x 80 mm ALUMINIO



SECCIÓN Ø80 x 80 mm MADERA





***JUEGO PORTERÍAS F. SALA/BALONMANO ANTIVANDALICAS METÁLICAS  
TRASLADABLES 80X80 MM***

REF: 0012507

Porterías que se suministran en una pieza con las dimensiones normativa FIFA de 3,00 x 2,00 mts interiores, formado por marco postes larguero de sección de 80x80 mm, arquillos metálicos reforzados de sección de 25 mm que hacen la función de red y base rectangular de seccion 80x40 mm con 4 pletinas con agujeros de 1,5 mm para obligatoriamente poder amarrar la portería al suelo.

\* Portes no incluidos.

Posibilidad de pintado en color gris, verde, blanco... consulte otras opciones.

# JUEGO PORTERÍAS GALVANIZADAS FÚTBOL SALA BASE 80X40 mm

REF: 0012590

Estas porterías trasladables SOFTEE EQUIPAMENT de futbol sala/balonmano llevan un baño de galvanizado en caliente, e incluyen marco de postes y larguero en acero, bases y piezas de unión metálicas, ganchos de poliamida para sujetar la red a la parte trasera del marco y a la base.

Por último también incluye los arquillos metálicos traseros por donde desciende la red.


Cada portería debe estar sujeta al suelo, para ello en la base llevan, cada portería 2 pletinas con agujeros de 1,5 cm para poder atornillarlas al suelo. Ideal para pistas deportivas de exterior.



SECCIÓN Ø 80 x 80 mm  
METÁLICA



Amarre de arquillo a larguero.



Amarre de arquillo a base.



Amarre de base a poste.

# JUEGO PORTERÍAS FÚTBOL SALA/BALONMANO - CANASTA BASKET

REF: 0012509

Porterías compuestas por marco (largueros y postes) de dimensiones normativa FIFA de 3,00 x 2,00 mts interiores y canasta con tablero antivandalico con chapa perforada de dimensiones minibasket pero con la altura reglamentaria al aro de baloncesto, el vuelo de dicha canasta es de 65 cm. **IMPORTANTE**; necesario y obligatorio el anclaje al suelo de la estructura mediante las 7 pletinas con agujeros de 1,5 cm que lleva incluidos para poder atornillarlo al suelo cada portería.

No incluye ni aros, ni redes, se puede seleccionar cualquiera de dichos productos de nuestro catálogo.

Posibilidad de pintado en color gris, verde, blanco... consulte otras opciones.







SECCIÓN Ø80 x 80 mm  
METÁLICA



## ***JGO PORTERÍAS GALVANIZADAS F. SALA/BALONMANO - CANASTA BALONCESTO***

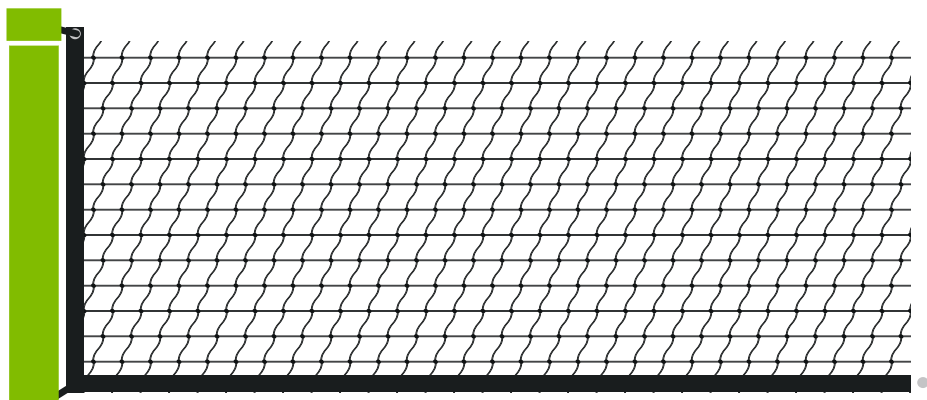
**REF: 0012595**

Este artículo SOFTEE EQUIPMENT llevan un baño de galvanizado en caliente. Están compuestas por marco (largueros y postes) de dimensiones normativa FIFA de 3,00 x 2,00 mts interiores y canasta con tablero antivandalico con chapa perforada de dimensiones minibasket pero con la altura reglamentaria al aro de baloncesto, el vuelo de dicha canasta es de 65 cm.

### **IMPORTANTE:**

Necesario y obligatorio el anclaje al suelo de la estructura mediante las 7 pletinas con agujeros de 1,5 cm que lleva incluidos para poder atornillarlo al suelo cada portería. Ideal para pistas deportivas de exterior.

No incluye ni aros, ni redes, se puede seleccionar cualquiera de dichos productos de nuestro catálogo.



# TENIS / PADEL

POSTES FIJOS

POSTES TRASLADABLES

SILLA JUEZ

ACCESORIOS





SECCIÓN Ø 80 mm  
METÁLICA



SECCIÓN Ø 80x80 mm  
METÁLICA



## **POSTES TENIS METÁLICOS**

**JUEGO POSTES TENIS METÁLICOS FIJOS 80 mm**

REF: 0012311

**JUEGO POSTES PADEL METÁLICOS FIJOS 80 mm**

REF: 0012350

**JUEGO POSTES TENIS METÁLICOS FIJOS 80x80 mm**

REF: 0012315

**JUEGO POSTES PADEL METÁLICOS FIJOS 80x80 mm**

REF: 0012358

Postes fabricados en acero de sección redonda ó sección cuadrada, diseñados para anclar al suelo mediante botes metálicos –no incluidos– empotrados en zapata de hormigón. Incluye carraca tensora para poder tensar el cable de la red que se quiera colocar.

Se fabrican en dos modalidades; en tenis, para que la red quede a la altura reglamentaria de 1,07mts y en pádel, para que la altura de red quede a los 92 cm también reglamentarios en dicha disciplina.

## **JUEGO BOTES CON TAPA PARA POSTES FIJOS**

REF: 0012313

## **JUEGO BOTES PARA POSTES METÁLICOS CUADRADOS**

REF: 0012356

Botes de sección de tubo 88 mm ó 90x90 mm y profundidad 25 cm diseñados para empotrar en zapata de hormigón.

Indispensables para la colocación de todos nuestros postes SOFTEE EQUIPAMENT de tenis, pádel y voleibol metalicos fijos de sección redonda de 80 mm ó cuadrada de 80x80 mm respectivamente.

Se sirven con tapa para cuando se retire el poste de la pista.



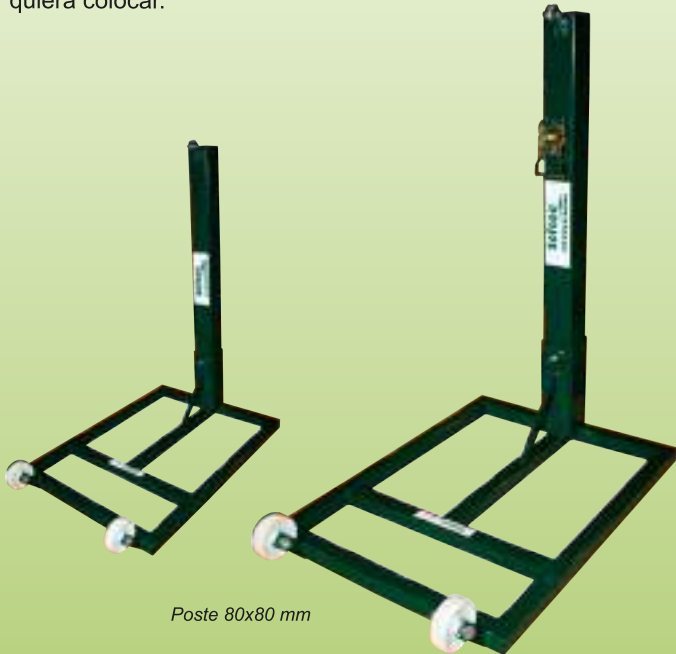
**JUEGO POSTES TENIS METÁLICOS TRASLADABLES 80 mm**

REF: 0012312

**JUEGO POSTES TENIS TRASLADABLES CUADRADOS 80x80 mm**

REF: 0012324

Postes fabricados en acero de sección redonda ó sección cuadrada, diseñados para anclar a una base metálica trasladable provista de 2 ruedas de nylon fijas. Dicha base de medidas 80 x 60 cm y fabricada en tubo de acero de sección 40x40x2 mm, permite la colocación su parte posterior de un cajón de contrapeso para evitar su vuelco. El peso aproximado de contrapeso debería ser de unos 60/80 kg. Incluye carraca tensora para poder tensar el cable de la red que se quiera colocar.



Poste 80x80 mm




Poste 80 mm

SECCIÓN Ø 80 mm METÁLICA



SECCIÓN 80 x 80 mm METÁLICA



Cajón contrapeso pequeños/ color verde o blanco.

**POSTES TENIS METÁLICOS CON BASE PARA ATORNILLAR**

**JUEGO POSTES DE TENIS FIJOS 80 mm**

REF: 0012323

**JUEGO POSTES DE PADEL FIJOS 80 mm**

REF: 0012357

**JUEGO POSTES DE TENIS FIJOS 80x80 mm**

REF: 0012325

**JUEGO POSTES DE PADEL FIJOS 80x80 mm**

REF: 0012360

Postes fabricados en acero de sección redonda ó cuadrada, diseñados para atornillar al suelo mediante pletina rectangular de 33x22 cm (agujeros de 2 cm y distancia entre centros de 29x15 cm), tornillería no incluida. Incluye carraca tensora para poder tensar el cable de la red que se quiera colocar. Se fabrican en dos modalidades; en tenis, para que la red quede a la altura reglamentaria de 1,07mts, y en pádel, para que la altura de red quede a los 92 cm también reglamentarios en dicha disciplina.

Ideal para instalaciones en la que no se desea hacer obra civil.



Poste 80 mm

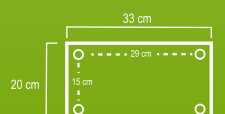


Poste 80x80 mm

SECCIÓN 80 x 80 mm METÁLICA



SECCIÓN Ø 80 mm METÁLICA



BASE PARA ATORNILLAR AL SUELO

**JUEGO POSTES TENIS FIJOS ALUMINIO  
SECCION CUADRADA 80x80 mm**

REF: 0012320

**JUEGO POSTES PADEL FIJOS ALUMINIO  
SECCION CUADRADA 80x80 mm**

REF: 0012353

**JUEGO POSTES TENIS FIJOS ALUMINIO  
90 mm**

REF: 0012326

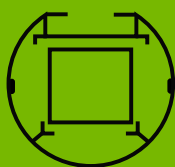
**JUEGO POSTES PADEL FIJOS ALUMINIO  
90 mm**

REF: 0012361

Postes fabricados en aluminio nervado de sección redonda ó sección cuadrada, diseñados para anclar al suelo mediante botes metálicos\* -incluidos- empotrados en zapata de hormigón. Incluye carraca tensora para poder tensar el cable de la red que se quiera colocar. Se fabrican en dos modalidades; en tenis, para que la red quede a la altura reglamentaria de 1,07mts, y en pádel, para que la altura de red quede a los 92 cm reglamentarios en dicha disciplina.

\*Los postes de sección cuadrada se introducen directamente en un bote de 90x90mm de sección y 25 cm de profundidad, en los postes de sección redonda; los postes y los botes son de la misma sección por lo tanto se unen mediante una pieza de unión de 50x50mm que se introduce 25 cm en el bote y otros 25 en el poste.

SECCION Ø 90 mm  
ALUMINIO




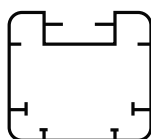
Botes con tapa y pieza de unión.



Carraca tensora.



SECCION  
80 x 80 mm  
ALUMINIO



Botes con tapa.



**JUEGO POSTES TENIS TRASLADABLES ALUMINIO  
SECCION CUADRADA 80x80 mm**

REF: 0012322

**JUEGO POSTES TENIS TRASLADABLES ALUMINIO  
90 mm**

REF: 0012327


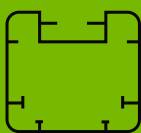
Postes fabricados en aluminio nervado de sección redonda ó sección cuadrada, diseñados para anclar a una base metálica trasladable provista de 2 ruedas de nylon fijas. Dicha base de medidas 80 x 60 cm y fabricada en tubo de acero de sección 40x40x2 mm, permite la colocación su parte posterior de un cajón de contrapeso para evitar su vuelco.

El peso aproximado de contrapeso debería ser de unos 60/80 kg. Incluye carraca tensora para poder tensar el cable de la red que se quiera colocar.

SECCION Ø 90 mm  
ALUMINIO



SECCION  
80 x 80 mm  
ALUMINIO



Cajón contrapeso pequeños/ color verde o blanco.



**SILLA JUEZ TENIS**

REF: 0012301

Fabricada en acero, con asiento de pvc y repisa de madera abatible para anotaciones, la altura hasta asiento es de 175cm. Medidas de 200x65x50 cm y peso 20 kg.


# VOLEIBOL

POSTES FIJOS

POSTES TRASLADABLES

PROTECCIONES

ACCESORIOS





ALTURA DEL BORDE SUPERIOR DE LA RED (m)		
CATEGORÍA	MASCULINA	FEMENINA
Seniors	2,43	2,24
Juveniles (16 y 17 años)	2,43	2,24
Cadetes (14 y 15 años)	2,37	2,18
Infantiles (12 y 13 años)	2,24	2,10
Alevines (10 y 11 años)	2,10	-
Benjamines (8 y 9 años)	2,00	-



Sistema regulador de altura de red



Botes no incluidos.

### *JUEGO POSTES VOLEIBOL METALICOS 80 MM FIJOS*

REF: 0012421

### *JUEGO POSTES VOLEIBOL METALICOS CUADRADOS 80x80 MM FIJOS*

REF: 0012435



Postes fabricados en acero de sección redonda ó sección cuadrada, diseñados para anclar al suelo mediante botes metálicos –no incluidos- empotrados en zapata de hormigón. Incluye carraca tensora para poder tensar el cable de la red que se quiera colocar y sistema regulador de altura de red; que permite jugar a dicha disciplina las distintas categorías que existen. (Sénior, juveniles, cadetes... masculinos y femeninos).

SECCIÓN Ø 80 mm  
METÁLICA



SECCIÓN Ø80 x 80 mm  
METÁLICA



### *JUEGO POSTES VOLEIBOL METALICOS 80 MM TRASLADABLES*

REF: 0012422

### *JUEGO POSTES VOLEIBOL METALICOS CUADRADOS 80x80 MM TRASLADABLES*

REF: 0012436

Postes fabricados en acero de sección redonda ó sección cuadrada, diseñados para anclar a una base metálica trasladable provista de 2 ruedas de nylon fijas.

Dicha base de medidas 80 x 60 cm y fabricada en tubo de acero de sección 40x40x2 mm, permite la colocación su parte posterior de un cajón de contrapeso para evitar su vuelco.

El peso aproximado de contrapeso debería ser de unos 80/100 kg. Incluye carraca tensora para poder tensar el cable de la red que se quiera colocar y sistema regulador de altura de red; que permite jugar a dicha disciplina las distintas categorías que existen (sénior, juveniles, cadetes... masculinos y femeninos).





## JUEGO POSTES VOLEIBOL METÁLICOS FIJOS REGULABLE A TENIS

REF: 0012414


## JUEGO VOLEIBOL METÁLICOS TRASLADABLES REGULABLE A TENIS

REF: 0012413

Postes fabricados en acero de sección redonda, diseñados; los postes fijos para anclar al suelo mediante botes metálicos –no incluidos- y los trasladables a base con ruedas que permite la colocación de un contrapeso que evite su vuelco.

Incluye carraca tensora para poder tensar el cable de la red que se quiera colocar, en la parte superior llevan el sistema regulador de altura de red; que permite jugar a voleibol en sus distintas categorías y por último la parte inferior está provista de los correspondientes enganches para la práctica de tenis.

SECCIÓN Ø 80 mm  
METÁLICA



Cajones contrapeso pequeños/color verde o blanco.



Botes no incluidos.



SECCIÓN Ø 80 mm  
METÁLICA



## JUEGO 3 POSTES METÁLICOS VOLEIBOL FIJOS PARA PISTA DOBLE

REF: 0012419

Postes que presentan las mismas características que los postes de voleibol metálicos fijos, con la salvedad de que está formado por 3 postes.

Uno central con la carraca tensora y doble pletina de regulación de altura y dos exteriores con pletina simple de regulación. Ideales para aprovechar el espacio, ya que con un solo juego se puede cubrir dos campos contiguos.

## JUEGO POSTES VOLEÍBOL FIJOS DE ALUMINIO SECCIÓN CUADRADA 80x80 MM


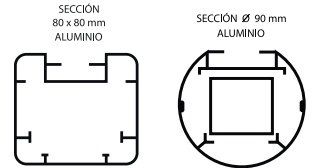
REF: 0012427

## JUEGO POSTES VOLEÍBOL FIJOS DE ALUMINIO DIÁMETRO 90 MM

REF: 0012418

Postes fabricados en aluminio nervado de sección redonda ó sección cuadrada, diseñados para anclar al suelo mediante botes metálicos\* –incluidos– empotrados en zapata de hormigón. Incluye carraca tensora para poder tensar el cable de la red que se quiera colocar y sistema regulador de altura de red; que permite jugar a dicha disciplina las distintas categorías que existen. (Sénior, juveniles, cadetes... masculinos y femeninos).

\*Los postes de sección cuadrada se introducen directamente en un bote de 90x90 mm de sección y 25 cm de profundidad, en los postes de sección redonda; los postes y los botes son de la misma sección por lo tanto se unen mediante una pieza de unión de 50x50mm que se introduce 25 cm en el bote y otros 25 en el poste.



Botes incluidos.

## JUEGO POSTES VOLEÍBOL TRASLADABLES DE ALUMINIO SECCIÓN CUADRADA 80x80 MM

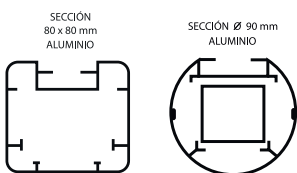
REF: 0012429

## JUEGO POSTES VOLEÍBOL TRASLADABLES ALUMINIO 90 MM

REF: 0012417

Postes fabricados en aluminio nervado de sección redonda ó sección cuadrada, diseñados para anclar a una base metálica trasladable provista de 2 ruedas de nylon fijas. Dicha base de medidas 80x60 cm y fabricada en tubo de acero de sección 40x40x2 mm, permite la colocación su parte posterior de un cajón de contrapeso para evitar su vuelco.

El peso aproximado de contrapeso debería ser de unos 80/100 kg. Incluye carraca tensora para poder tensar el cable de la red que se quiera colocar y sistema regulador de altura de red; que permite jugar a dicha disciplina las distintas categorías que existen. (Sénior, juveniles, cadetes... masculinos y femeninos).



Cajones contrapeso pequeños/color blanco o verde.



*Carraca tensor.*



*Pletinas reguladoras de altura.*



*Botes con tapa y pieza de unión.*



***JUEGO POSTES MULTIALTURAS  
ALUMINIO TUBO DE 90 mm FIJOS***

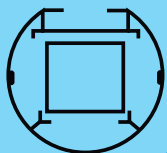
REF: 0012409

***JUEGO POSTES MULTIALTURAS  
ALUMINIO TUBO DE 90 mm  
TRASLADABLES***

REF: 0012410

Postes fabricados en aluminio nervado de sección redonda, diseñados para anclar; los postes fijos al suelo mediante botes metálicos y pieza de unión – incluidos- y los trasladables a base con ruedas que permite la colocación de un contrapeso que evite su vuelco. Incluye carraca tensora para poder tensar el cable de la red que se quiera colocar y sistema regulador de altura mediante pletinas móviles capaces de colocar la red a la altura deseada; tenis, bádminton, voleibol u otras comprendidas entre 1 y 2,50 mts.

SECCIÓN Ø 90 mm  
ALUMINIO

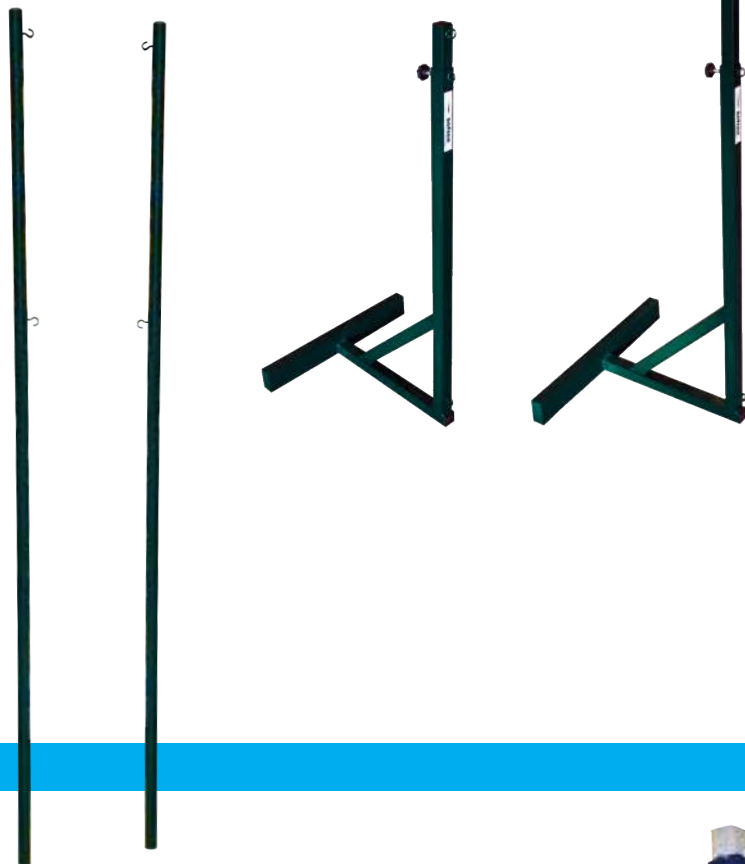


*Cajón contrapeso pequeño verde o blanco.*

## **JUEGO POSTES FUTTENIS-FUTTVOLEY METÁLICOS CON CONTRAPESOS**

REF: 0012415

Postes de acero sección 35x35 mm, con ganchos para sujeción de red, incluye contrapeso para evitar su vuelco, se recomienda la colocación de una red sencilla con cuerda (vóley playa, bádminton...), al no llevar tensor no se recomienda la colocación de una red muy pesada que necesite tensar cable. Los postes son telescópicos y alcanzan una altura de 1,12 a 2,20 mts.



## **SILLA JUEZ DE VOLEI**

REF: 0012411

Fabricada en una sola pieza en perfil de acero de 35x35 mm. Altura total 240 cm y altura hasta repisa de arbitro 150 cm.

## **JUEGO DE POSTES VOLEY PLAYA FIJOS**

REF: 0012425

Postes de 3 metros fabricados en tubo de acero de sección redonda de 50 mm con gancho para colocación de red.

## **PROTECCIONES POSTES DE VOLEI**

Los protectores son exclusivos de postes de voleibol Softee Equipament. Producto formado por espuma de poliuretano recubierta de lona de pvc ignífuga en la parte exterior, sujeto mediante solapas de velcro.

### **JUEGO PROTECCIÓN POSTES VOLEIBOL SECCION 80 mm**

REF: 0501901

Para postes Softee Equipament fijos o trasladables metálicos de sección 80 mm.

### **JUEGO PROTECCIÓN POSTES VOLEIBOL CUADRADOS SECCION 80X80 mm**

REF: 0501914


Para postes Softee Equipament fijos o trasladables metálicos de sección 80x80 mm.

### **JUEGO PROTECCIÓN POSTES VOLEIBOL SECCION 90 mm**

REF: 0501900

Para postes Softee Equipament fijos o trasladables metálicos de sección 90 mm.






# *OTROS DEPORTES*

- BADMINTON
- ATLETISMO
- RUGBY
- NETBALL - BALONKORF
- PROTECCIONES
- CARROS





**JUEGO POSTES BADMINTON FIJOS**

REF: 0012431

**JUEGO POSTES BADMINTON TRASLADABLES  
CON CONTRAPESOS Y RUEDAS**

REF: 0012432

Postes desmontables fabricados en tubo metálico de sección 35x35 mm, provisto de 2 ruedas de nylon para su fácil traslado, los trasladables llevan integrado un pequeño contrapeso para evitar su vuelco. Postes orientados a nivel escolar y de iniciación.



Ruedas de nylon para su fácil traslado.

Sujeción poste aluminio/base metálica.

**JUEGO POSTES BADMINTON  
ALUMINIO TUBO DE 90 mm  
COMPETICIÓN**

REF: 0012433

Postes fabricados en tubo de aluminio sección 90 mm con base metálica provista de contrapeso y ruedas de nylon. Posibilidad de atornillarlo al suelo.


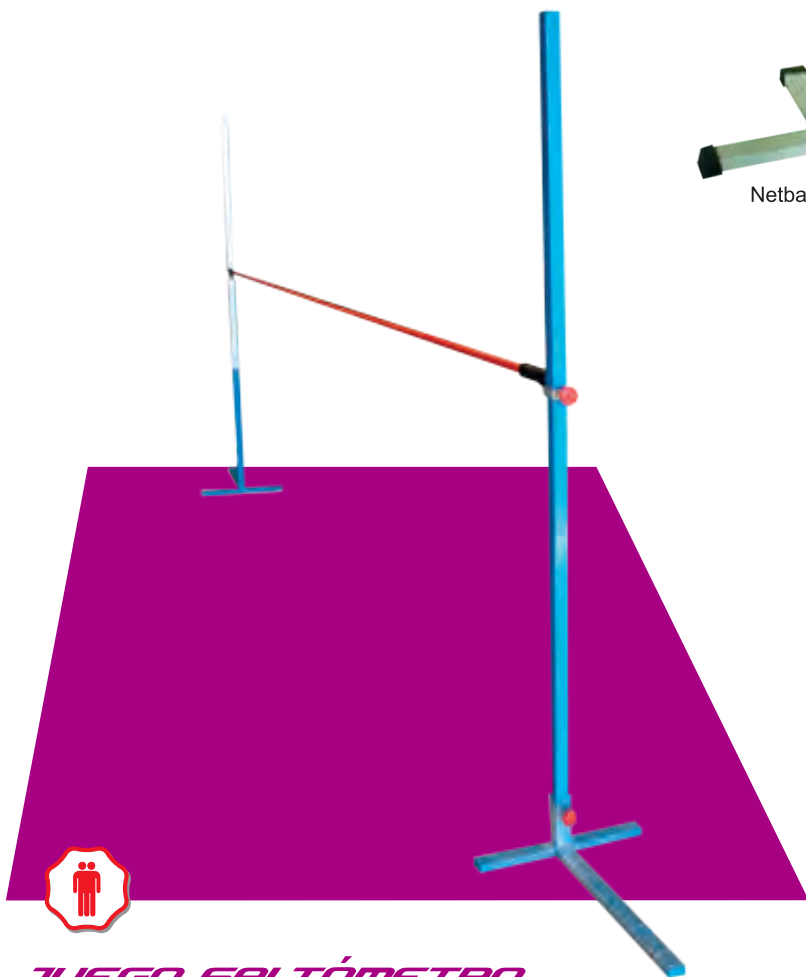
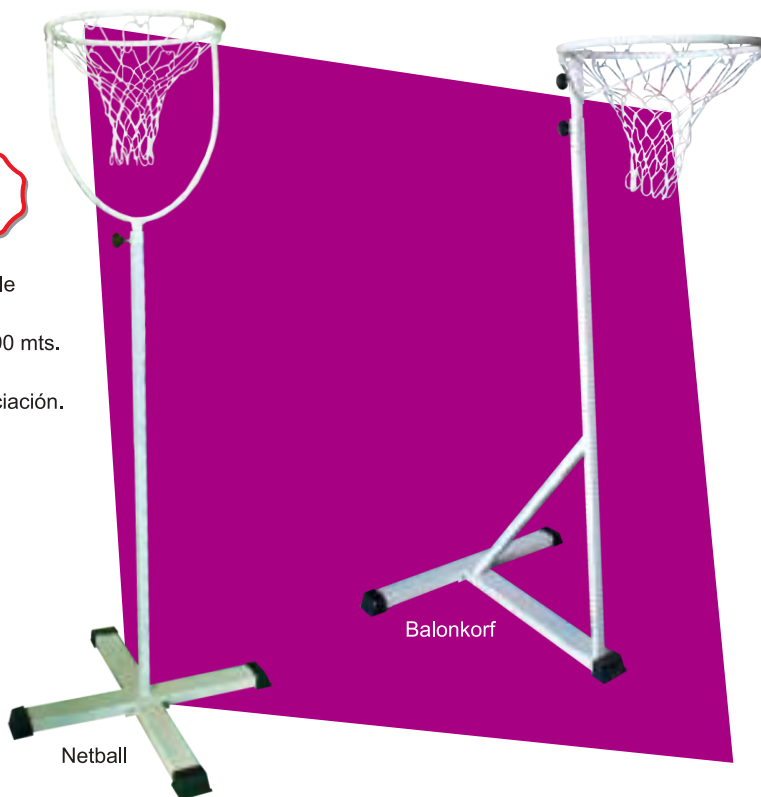
## NETBALL / BALONKORF

NETBALL REF: 0012898

BALONKORF REF: 0012899



Fabricados en estructura metálica, formado por poste central graduable en altura, base lastrada y aro baloncesto.  
Balonkorf graduable de 1,70 a 2,70 mts y Netball graduable de 2 a 2,90 mts.  
Se sirven por unidad y desmontados.  
Medidas no reglamentarias, postes orientados a nivel escolar y de iniciación.  
No incluyen redes.



## SOPORTE JABALINAS

REF: 0011880

Soporte formado por 2 estructura metalicas unidas entre si mediante 4 piezas de madera maciza agujereadas para la colocación de las jabalinas. Capacidad para 20 jabalinas.

## JUEGO SALTÓMETRO METÁLICOS GRADUABLES

REF: 0011823

Graduables en 2 mts de altura, se sirven desmontados.  
Admite listones de aluminio o fibra.



## LISTÓN SALTÓMETRO FIBRA DE VIDRIO

REF: 0501809

## LISTÓN SALTÓMETRO ALUMINIO DELUXE

REF: 0501811

Listones de 4 mts de longitud.



## **JUEGO PORTERIAS RUGBY METALICAS TUBO DIÁMETRO 100 MM**

REF: 0509013

Fabricadas de acuerdo a los requerimientos oficiales, altura 8 mts + 0,80 mts para empotrar en el suelo mediante botes incluidos.

## **JUEGO PORTERIAS RUGBY ALUMINIO TUBO DIÁMETRO 120x100 MM**

REF: 0501921

Fabricadas de acuerdo a los requerimientos oficiales, altura 8 mts + 0,75 mts para empotrar en el suelo mediante botes y piezas de unión incluidos. Los postes verticales son de aluminio nervado de sección 120x100 y el transversal de sección 90 mm.

Posibilidad de suministrar pletinas para poder plegar las porterías al suelo..



- VER FICHAS DE MONTAJE EN PÁGINAS DE LA 127 A LA 129. -

## **JUEGO PROTECTORES PARA PORTERIAS DE RUGBY**

REF: 0501909

Protección postes de porterías de rugby sección redonda de hasta 110 mm de sección, 2 mts de altura. Está formada por espuma de poliuretano y lona de pvc ignífuga, aspecto exterior de la protección cuadrado. Grosor 7 cm. Unión mediante solapas de velcro.



## **SACO DE RUGBY DE 140 X 45 CM**

REF: 0013351

## **ESCUDO DE CHOQUE DE RUGBY**

REF: 0013350

Alto 80 cm Ancho 43 cm Grosor 24 cm.

Formados por espuma de pvc ignífuga y espuma de poliuretano de densidad 20 kg.







**CARRO PORTABALONES METÁLICO  
NEW 30/35 BALONES**

REF: 0004133

Fabricados en un una sola pieza, estructura metálica de rejilla, tapa superior provista de candado para su cierre, asa para su fácil manejo y 4 ruedas (2 fijas y dos giratorias).  
Medidas: 88 cm alto x 110 cm largo x 64 cm ancho.



**CARRO PORTAPELOTAS  
TENIS  
ESTRUCTURA METÁLICA**

REF: 0006698

Cesta con capacidad para 72 pelotas de tenis.  
Medidas 81 x 25 x 25 cm.



**PODIUM WINNERS**

REF: 0501922

Fabricada en estructura metálica con chapa superior antideslizante en aluminio. Provisto también de chapa metálica frontolateral con la posibilidad de personalizarlo.  
Medidas: 70 x 50 x 50 cm // 60x40x40 cm // 50x30x30 cm

\*Posibilidad de fabricación de otras medidas y materiales.



**CARRO PORTABALONES  
ALUMINIO DELUXE**

REF: 0004144

Carro plegable con estructura de aluminio y cesta muy resistente. Freno en ruedas.  
Capacidad 10/12 balones según modalidad.  
Medida 70 x 70 x 102 cm.

**CARRO PORTAPELOTAS  
TENIS/PÁDEL  
100 PELOTAS SOFTEE**

REF: 0006689

Carro metálico de nuevo diseño con cesto movable y separadores redondos para 2 tubos recoge pelotas.  
Provisto de 2 ruedas.  
Medidas 100 x 53 x 40 cm.



## ***PROTECCIÓN COLUMNA REDONDA DELUXE***

Formadas por espuma de poliuretano, lona de pvc ignífuga y solapas de velcro para su unión. Fabricadas a medida según el perímetro de la columna, tarificadas en alturas de 1-1,5 y 2 mts, posibilidad de hacerlas en otras medidas intermedias.

Toda la parte exterior va tapizada de lona de pvc, y en la parte interior, lleva dos capuchones en ambos extremos también de lona de unos 15 cm cada uno.

**1 MT ALTURA GROSOR 5 CM - METRO LINEAL - REF: 0013382**

**1,5 MT ALTURA GROSOR 5 CM - METRO LINEAL - REF: 0013383**

**2 MT ALTURA GROSOR 5 CM - METRO LINEAL - REF: 0013384**

**1 MT ALTURA GROSOR 7 CM - METRO LINEAL - REF: 0013394**

**1,5 MT ALTURA GROSOR 7 CM - METRO LINEAL - REF: 0013395**

**2 MT ALTURA GROSOR 7 CM - METRO LINEAL - REF: 0013396**



## ***PROTECCIÓN COLUMNA CUADRADA O RECTANGULAR DELUXE***

Formadas por espuma de poliuretano, lona de pvc ignífuga y solapas de velcro para su unión. Fabricadas a medida según el perímetro de la columna, tarificadas en alturas de 1-1,5 y 2 mts, posibilidad de hacerlas en otras medidas intermedias.

Toda la parte exterior va tapizada de lona de pvc, y en la parte interior, lleva dos capuchones en ambos extremos también de lona de unos 15 cm cada uno.

**1 MT ALTURA GROSOR 5 CM - METRO LINEAL - REF: 0013385**

**1,5 MT ALTURA GROSOR 5 CM - METRO LINEAL - REF: 0013386**

**2 MT ALTURA GROSOR 5 CM - METRO LINEAL - REF: 0013387**

**1 MT ALTURA GROSOR 7 CM - METRO LINEAL - REF: 0013397**

**1,5 MT ALTURA GROSOR 7 CM - METRO LINEAL - REF: 0013398**

**2 MT ALTURA GROSOR 7 CM - METRO LINEAL - REF: 0013399**



\* Las protecciones se pueden hacer en color azul o naranja.



**PROTECCION COLUMNA ESTANCO**  
(IMPERMEABLE TERMOSELLADO)

REF: 0013370

(Para protectores cuadrados y rectangulares de 2, 3 o 4 caras)  
Formadas por espuma de poliuretano de 5 cm de grosor, densidad 20 kg y lona de pvc ignifuga termosoldada, totalmente impermeables (sin costuras).  
La unión se hace mediante solapas de velcro.  
Se presupuestan según medidas de columna.



**PROTECCION JUEGO**  
**2 POSTES PORTERIA**  
**DE FUTBOL SALA**  
**60X80 mm ESTANCO**

REF: 0501915

Postes 80x80 de 3 caras.



**PROTECCION JUEGO**  
**2 CANASTAS**  
**60X80 mm ESTANCO**

REF: 0501920

Postes 80x80 de 4 caras (Basket y Minibasket).



**PROTECCION JUEGO**  
**2 CANASTAS**  
**100X100 mm ESTANCO**

REF: 0501919

Postes 100x100 de 4 caras (Basket y Minibasket).



- USO EXCLUSIVO PARA CANASTAS SOFTEE EQUIPMENT -



Posibilidad de solapas con ollados

**METRO LINEAL DE PANEL TAPIZADO CON LONA PARA**  
**PROTECCION DE 2 MTS ALTURA Y GROSOR 60 CM**

REF: 0501918


Formado por marco de tablero de 10 cm de ancho y 1 cm de grueso; plancha de espuma de 5 cm de grosor y densidad 20 Kg. Fijación mediante velcro cosido a la estructura. Posibilidad de colocarle solapas con ollados para poder atornillar a la pared.

\* Las protecciones se pueden hacer en color azul o naranja.



# PISCINA

CORCHERAS  
ACCESORIOS





### **CORCHERA ROMA CON CABLE Y MOSQUETÓN** *de manera estandar*

25 mts REF: 0023120 - 50 mts REF: 0023162



### **CORCHERA ROMA CON CUERDA Y MOSQUETÓN** *de manera estandar*

25 mts REF: 0023121 - 50 mts REF: 0023156

Cocheras montadas con flotadores tipo donut de polipropileno soplado (6,5 cm de diámetro). Se pueden montar con cuerda de poliéster de 8 mm o cable de acero de inox de 3 mm. Todas ellas llevarían incluido en uno de los extremos un mosquetón (excepto en las que se hagan por metro lineal las cuales lo llevarían aparte según el nº de corcheras que se soliciten).



### **CORCHERA MOSCÚ CON CABLE Y MOSQUETÓN** *de manera estandar*

25 mts REF: 0023182 - 50 mts REF: 0023202



### **CORCHERA MOSCÚ CON CUERDA Y MOSQUETÓN** *de manera estandar*

25 mts REF: 0023181 - 50 mts REF: 0023201

Cocheras antiolas montadas con flotadores helicoidales de polipropileno inyectado (10,5 cm de diámetro) y boyas tipo donut de polipropileno soplado (6,5 cm de diámetro). Se pueden montar con cuerda de poliéster de 8 mm o cable de acero de inox de 3 mm.

Todas ellas llevarían incluido en uno de los extremos un mosquetón (excepto en las que se hagan por metro lineal las cuales lo llevarían aparte según el nº de corcheras que se soliciten).



### **CORCHERA MARCAS 25 MTS CON CUERDA Y MOSQUETÓN** *(DONUT CADA METRO)*

REF: 0023167

Compuesta de donuts separados cada metro mediante tubo de látex transparente, todo esto montado sobre una cuerda de flotación con mosquetón en uno de los extremos.



### **DONUT (CORCHERA ROMA)**

Disponible en varios colores: Blanco, azul, rojo, amarillo y verde.  
REF: 0502401

### **CUERDA ESPECIAL FLOTACIÓN - METRO LINEAL - BOBINAS DE 104 MTS**

REF: 0502405

### **HELICOIDE (CORCHERA MOSCÚ)**

Disponible en varios colores: Blanco, azul, rojo, amarillo y verde.  
REF: 0502402



**MOSQUETÓN  
ACERO INOX**  
REF: 0023111

**GANCHO  
CORCHERA  
ACERO INOX**  
REF: 0023231

**CABLE ACERO INOX  
3 MM PARA CORCHERA  
- METRO LINEAL  
BOBINAS DE 26 O 51 MTS**  
REF: 0023112

**TENSOR  
LATÓN CROMADO**  
REF: 0506505



**RECOGEDOR CORCHERAS**

150 cm REF: 0505040 - 200 cm REF: 0505041



capacidad	Roma		Moscu	
	25 mts	50 mts	25 mts	50 mts
1,5 mts	8	4	4	2
2 mts	12	6	6	3



**CARRO RECOGEDOR CORCHERAS**

150 cm REF: 0505042 - 200 cm REF: 0505043

Fabricados en Inox AISI 304, disponible en 150 y 200 cm ESQUEMA CA PACIDAD Consultar portes.

**JGO POSTES SEÑALIZACIÓN ESPALDA - SIN GALLARDETES -**



REF: 0502111

Fabricado en Inox AISI 316, sección 43 mm, formado por cuatro postes de 2mts de altura con argolla, botes no incluidos.

**JGO POSTES SALIDA FALSA - SIN FLOTADORES -**




REF: 0502109

Fabricado en Inox AISI 316, sección 43 mm, formado por dos postes de 2mts de altura uno de los tubo con argolla y otra con roldana y soporte para sujetar cuerda, botes no incluidos

**ANCLAJE CON TAPA POSTES SALIDA FALSA/SEÑALIZACION ESPALDA - UNIDAD -**



REF: 0023103



**JUEGO GALLARDETES**

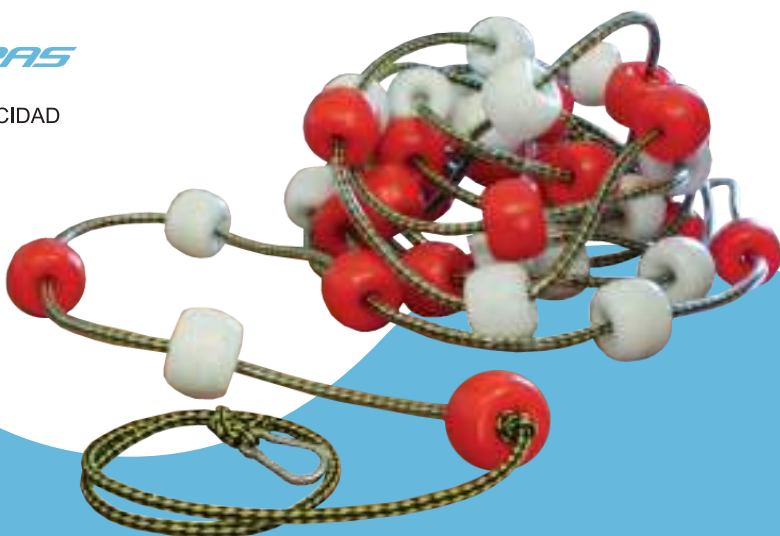
12,55 mts REF: 0502125

16,66 mts REF: 0502139

21 mts REF: 0502140

25 mts REF: 0502141

Juego formado por 2 líneas de banderines confeccionados en lona de Pvc.



**FLOTADORES SALIDA FALSA**

12,55 mts REF: 0502136

16,66 mts REF: 0502142

21 mts REF: 0502143

25 mts REF: 0502144


Compuesto por cuerda de poliéster, tubo de látex y flotadores.



### **SALVAVIDAS PLÁSTICO**

REF: 0023101


Fabricado en polipropileno, con bandas reflectantes y cuerda de poliéster.  
Medidas: 73 cm diámetro exterior y 44 cm interior.  
Homologado con aprobación SOLAS 74/83 y C.E. 96-98.



### **MONITOR PVC**

2 mts REF: 0021103 - 3 mts REF: 0021104

Monitor con cabezal curvo de pvc y mango de aluminio anodizado.



### **SOPORTE SALVAVIDAS ACERO INOX**

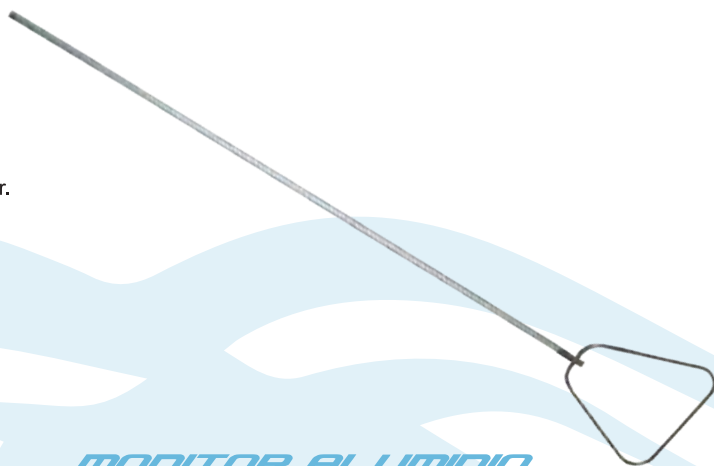
REF: 0023102



### **BASKET FLOTANTE ACERO INOXIDABLE**

REF: 0019036


Fabricado en acero inox, provisto de flotadores y red.  
Medidas: 52 x 40 cm.



### **MONITOR ALUMINIO**

2 mts REF: 0021101 - 3 mts REF: 0021100

Monitor triangular con cabezal de acero inox y mango de aluminio anodizado.



### **VOLEI FLOTANTE ALUMINIO**

REF: 0019056

Fabricado en aluminio anodizado, incluye red y flotadores de plastazote.  
Medidas: 2 x 1 mts.

# ***REDES***

FÚTBOL


BALONCESTO

TENIS/PÁDEL

VOLEI

REDES PROTECCIÓN

ACCESORIOS







## FUTBOL SALA/BALONMANO

Juego redes fútbol sala/balonmano 3 mm colegial, frontura simple. REF: 0013460

Juego redes fútbol sala/balonmano 3 mm línea Premium. REF: 0013461

Juego redes fútbol sala/balonmano 4 mm línea Premium. REF: 0013462

Juego cortinas amortiguadoras 3 mm línea Premium. REF: 0013465

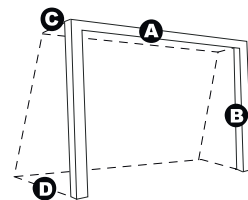
Juego cortinas amortiguadoras 4 mm línea Premium. REF: 0013466

Todas las redes están fabricadas en polipropileno sin nudo blanco, malla 100.

Posibilidad de fabricación en color verde (consultar precio).



<b>A</b>	largo length	3 mts.
<b>B</b>	alto height	2 mts.
<b>C</b>	angulo superior top angle	1 mts.
<b>D</b>	angulo inferior low angle	1 mts.



## FUTBOL 11 - 7

Juego redes fútbol 11 - 3 mm colegial, frontura simple. REF: 0013410

Juego redes fútbol 11 - 3 mm línea Premium. REF: 0013411

Juego redes fútbol 11 - 4 mm línea Premium. REF: 0013412

Juego redes fútbol 11 - 3 mm línea Premium tipo cajón. REF: 0013415\*

Juego redes fútbol 11 - 4 mm línea Premium tipo cajón. REF: 0013416\*

Juego redes fútbol 7 - 3 mm colegial. REF: 0013440

Juego redes fútbol 7 - 3 mm línea Premium. REF: 0013441

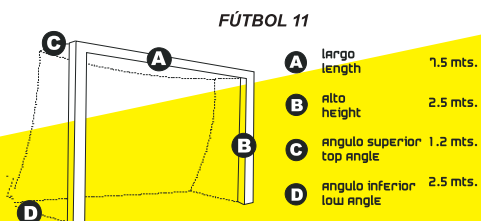
Juego redes fútbol 7 - 4 mm línea Premium. REF: 0013442

Juego redes fútbol 7 - 3 mm línea Premium tipo cajón. REF: 0013437\*

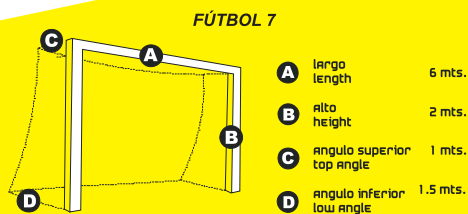
Juego redes fútbol 7 - 4 mm línea Premium tipo cajón. REF: 0013438\*

Todas las redes están fabricadas en polipropileno sin nudo blanco, malla 100.

Posibilidad de fabricación en color verde (consultar precio).



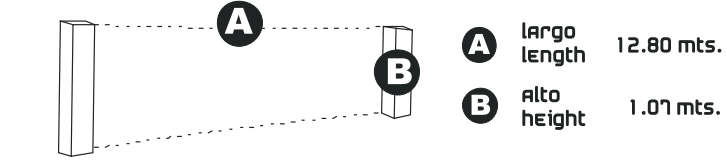
\* Angulo superior e inferior es de 2 mts



\* Angulo superior e inferior es de 2 mts

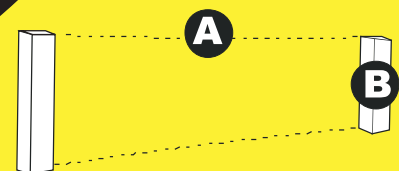
## TENIS

- Red tenis colegial polietileno negro 2 mm, malla 45 con cinta de pvc y cable. REF: 0013521
- Red tenis 10 malla doble polietileno negro 2 mm, malla 45 con cinta de pvc y cable. REF: 0013526
- Red tenis malla doble completa polietileno negro 2 mm, malla 45 con cinta de pvc y cable. REF: 0013527
- Red tenis 4mm línea Premium polipropileno sin nudo negro, malla 45 con cinta de pvc y cable. REF: 0013532
- Repuesto cable de acero para red de tenis. REF: 0504139
- Repuesto cinta tenis. REF: 0504133
- Centro guía tenis cinta pvc 50 mm con hebilla y mosquetón. REF: 0504130



## PÁDEL

- Red pádel colegial polietileno negro 2 mm, malla 45 con cinta de pvc y cable. REF: 0013554
- Red pádel 10 malla doble polietileno negro 2 mm, malla 45 con cinta de pvc y cable. REF: 0013551
- Red pádel malla doble completa polietileno negro 2 mm, malla 45 con cinta de pvc y cable. REF: 0013553
- Red pádel 3 mm línea Premium polipropileno sin nudo negro, malla 45 con cinta de pvc y cable. REF: 0013552
- Red pádel 4 mm línea Premium competición polipropileno sin nudo negro, malla 45 con cinta de pvc todo el perímetro y cable. Varillas metálicas de refuerzo lateral. REF: 0013556
- Repuesto cable de acero para red de pádel. REF: 0504140
- Repuesto cinta pádel. REF: 0504131
- Centro guía pádel cinta pvc 50 mm con hebilla y mosquetón. REF: 0504141



**A** largo length 10,00 mts.

**B** Alto height 0,92 mts.



Centro guía pádel o tenis



## BALONCESTO

Juego redes baloncesto 3,5 mm de 12 ganchos en cordón de polipropileno.

REF: 0013581

Juego redes baloncesto 6 mm de 12 ganchos en cordón de polipropileno.

REF: 0013582

Juego redes de baloncesto antivandalicas metálicas de 12 ganchos.

REF: 0013585



## VOLEIBOL

Red voleibol 4 mm línea Premium polipropileno sin nudo negro, malla 100 mm con cinta de pvc y cable.

REF: 0013483

Antena -unidad- fibra de vidrio para voleibol.

REF: 0504135

Repuesto cable de acero para red de voleibol.

REF: 0504138

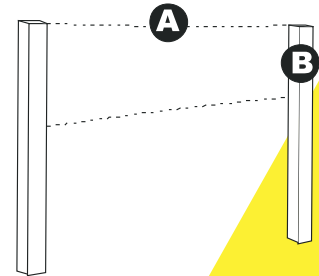
Juego bandas correderas para competición.

REF: 0504137



**A** largo length 9.50 mts.

**B** alto height 1.00 mts.



Bandas correderas

RED PP SIN NUDO



VOLEIBOL



Antena

## BADMINTON

Red bádminton deluxe de nylon malla 18 mm con cinta en todo el perímetro.

REF: 0013502


Red bádminton sencilla de nylon malla 18 mm con cinta en la parte superior.

REF: 0013501



badminton deluxe

badminton sencilla



**A** largo length 6.10 mts.

**B** alto height 0.76 mts.

## MULTIUSOS

Red multiusos nylon de alta tenacidad malla 18 mm con cinta de pvc y cable en toda la parte superior, alto 76 cm.

15 mts REF: 0013591

20 mts REF: 0013592

25 mts REF: 0013593



# REDES DE PROTECCIÓN



M2 red protección línea Premium, malla 100 polipropileno sin nudo cuerda perimetral cosida a máquina. **3 MM BLANCO, NEGRO O VERDE REF: 0504121**

M2 red protección línea Premium, malla 100 polipropileno sin nudo cuerda perimetral cosida a máquina. **4 MM BLANCO, NEGRO O VERDE REF: 0504122**

M2 red de protección 3 mm línea Premium malla 35 poli - propileno sin nudo, cuerda perimetral cosida a máquina. **3 MM VERDE REF: 0504125**

M2 red de protección línea Premium malla 45 polipropileno sin nudo, cuerda perimetral cosida a máquina. **4 MM BLANCO, NEGRO O VERDE REF: 0504126**

Malla 100 mm para campos de futbol, futbol sala...; malla 45 mm para pistas de tenis, padel... malla 35 mm campos de golf...)



## PLAYA




Red voley-playa red de nylon malla 100 mm con cinta en la parte superior.  
**REF: 0013490**

Juego cinta delimitadora de campo futbol-playa formado por 2 cintas pvc de 5 cm de ancho y de 36 mts de largo y otras 4 de 10,75 mts (color estándar azul).  
**REF: 0504128**

Jgo cinta delimitadora de campo voleibol- playa formado por 2 cintas pvc de 5 cm de ancho y de 16 mts de largo y otras 2 de 8 mts (color estándar amarillo).  
**REF: 0504129**

Jgo cinta delimitadora balonmano- playa formado por 2 cintas pvc de 5 cm de ancho y de 27 mts de largo y otras 4 de 12 mts (color estándar azul).  
**REF: 0504134**




cinta delimitadora fútbol/balonmano



cinta delimitadora volei



red volei



RED PP SIN NUDO



multiusos

Porta 20 balones



Porta 8 balones



### OTRAS REDES

Red para portería multiusos 140x105 malla 45 polipropileno sin nudo blanco, malla 45 mm y 3 mm de grosor.

REF: 0504106

Red porta 20 balones, polietileno trenzado.

REF: 0004117

Red porta 8 balones, polietileno trenzado.

REF: 0004118



### CUERDAS

Cuerda trepa nudos 4 mts (uso exclusivo para interior) cuerda de sisal de 26 mm de sección.

REF: 0504300

Cuerda trepa lisa 4 mts (uso exclusivo para interior) cuerda de sisal de 26 mm de sección.

REF: 0504302

Cuerda tracción 10 mts cuerda de sisal de 26 mm de sección.

REF: 0504301

Sogatira infantil de 5 mts cuerda de polipropileno de alta tenacidad y sección 26 mm.

Color azul y mas suave que el sisal, ideal para niños.

REF: 0009610

Sogatira infantil de 10 mts cuerda de polipropileno de alta tenacidad y sección 26 mm.

Color azul y mas suave que el sisal, ideal para niños.

REF: 0009611

Cuerda de equilibrio de 2 mt cuerda de poliéster de alta tenacidad y sección 60 mm. Color rojo.

REF: 0009618

Cuerda de equilibrio de 1,5 mt cuerda de poliéster de alta tenacidad y sección 60 mm. Color rojo.

REF: 0009619

Cuerda de equilibrio de 1 mt cuerda de poliéster de alta tenacidad y sección 60 mm. Color rojo.


REF: 0009621




Cuerda trepa nudos



Sogatira



Cuerda tracción



Guardacabos y argolla metálica cuerda trepa



Cuerda de equilibrio

CONSULTE POSIBILIDADES DE FABRICACIÓN EN OTRAS MEDIDAS



# *GIMNASIA*

- COLCHONETAS
- QUITAMIEDOS
- ESPALDERAS
- BANCOS SUECOS
- ACCESORIOS



## COLCHONETA REFORZADA NEW

Colchoneta formada por espuma de poliuretano de densidad 20 o 25 kgs/m<sup>3</sup> o en su defecto planchas aglomerado de 100, 150 y 200 kg/m<sup>3</sup>. Todo ello recubierta por lona plastificada de pvc clase b2 ignífuga de primera lacado a dos caras cuyo peso aproximado sería 618 grs m<sup>2</sup>. Los valores de dicha funda sería: tracción urdimbre y trama 230 daN/ 5cm, desgarrar urdimbre 25 daN y desgarrar trama 20 daN, adherencia 10 daN/5cm. Lleva costuras dobles realizadas en la parte interior de la funda quedando la parte exterior libre de cualquier punto dañino.

El cierre de la misma se realiza mediante cremallera de seguridad protegida por doble solapa a un largo y un ancho de la propia colchoneta. Incluye refuerzos en la esquinas, ollados metálicos para salida de aire y asas de quita y pon para su fácil traslado. El uso de la colchoneta se podrá hacer por ambos lados.

**COLCHONETA NEW 200x100x5 cm:**  
(FUNDA IGNÍFUGA CON CANTONERA Y ASAS)

DENSIDAD 20 REF: 0013137

DENSIDAD 25 REF: 0013141

DENSIDAD 100 REF: 0013142

DENSIDAD 150 REF: 0013143

DENSIDAD 200 REF: 0013144

**COLCHONETA NEW 200x100x10 cm:**  
(FUNDA IGNÍFUGA CON CANTONERA Y ASAS)

DENSIDAD 20 REF: 0013166

DENSIDAD 25 REF: 0013167


DENSIDAD 100 REF: 0013168

DENSIDAD 150 REF: 0013169

DENSIDAD 200 REF: 0013170



ollados metálicos



refuerzo cantonera



cremallera protegida  
con doble solapa



asas de quita y pon  
para fácil traslado



## REPUESTO FUNDAS COLCHONETAS NEW

0013103 FUNDA IGNÍFUGA REFORZADA COLCHONETA NEW 200 X 100 X 5 CM CON CANTONERAS Y ASAS

0013108 FUNDA IGNÍFUGA REFORZADA COLCHONETA NEW 200 X 100 X 10 CM CON CANTONERAS Y ASAS

## *COLCHONETA REFORZADA*


Colchoneta formada por espuma de poliuretano de densidad 20 o 25 kgs/m<sup>3</sup> o en su defecto planchas aglomerado de 100, 150 y 200 kg/m<sup>3</sup>. Todo ello recubierta por lona plastificada de pvc clase b2 ignifuga de primera lacado a dos caras cuyo peso aproximado seria 618 grs m<sup>2</sup>. Los valores de dicha funda seria: tracción urdimbre y trama 230 daN/ 5cm, desgarre urdimbre 25 daN y desgarre trama 20 daN, adherencia 10 daN/5cm. Lleva costuras dobles realizadas en la parte interior de la funda quedando la parte exterior libre de cualquier punto dañino. El cierre de la misma se realiza mediante cremallera de seguridad protegida por doble solapa a un largo y un ancho de la propia colchoneta. El uso de la colchoneta se podrá hacer por ambos lados.

**COLCHONETA 200x100x5 cm:**  
(FUNDA IGNIFUGA)


DENSIDAD 20 REF: 0013145  
DENSIDAD 25 REF: 0013146  
DENSIDAD 100 REF: 0013147  
DENSIDAD 150 REF: 0013148  
DENSIDAD 200 REF: 0013149

**COLCHONETA 200x100x10 cm:**  
(FUNDA IGNIFUGA)

DENSIDAD 20 REF: 0013161  
DENSIDAD 25 REF: 0013162  
DENSIDAD 100 REF: 0013163  
DENSIDAD 150 REF: 0013164  
DENSIDAD 200 REF: 0013165



*cremallera protegida  
con doble solapa*



## *REPUESTO FUNDAS COLCHONETAS*

REF: 0013102 FUNDA IGNÍFUGA REFORZADA COLCHONETA 200 X 100 X 5 CM  
REF: 0013105 FUNDA IGNÍFUGA REFORZADA COLCHONETA 200 X 100 X 10 CM

## *CARRO PORTACOLCHONETAS*

*200X100 cm*

*4 RUEDAS*

REF: 0025203

Carro fabricado en estructura metálica y lacada con pintura poliéster.  
Provisto con 2 ruedas fijas y 2 giratorias para su fácil manejo.  
Medidas: 2x1 mts.





## QUITAMIEDOS REFORZADO NEW

Colchoneta quitamiedos formada por espuma de poliuretano de densidad 20 o 25 kgs/m<sup>3</sup>. Todo ello recubierta por lona plastificada de pvc clase b2 ignífuga de primera lacado a dos caras cuyo peso aproximado sería 618 grs m<sup>2</sup> y combinada con tejido 3D ideal para permitir la salida de aire y cremallera que permite su fácil sustitución. Los valores de dicha funda serían: tracción urdimbre y trama 230 daN/ 5cm, desgarre urdimbre 25 daN y desgarre trama 20 daN, adherencia 10 daN/5cm. Lleva costuras dobles realizadas en la parte interior de la funda quedando la parte exterior libre de cualquier punto dañino. Incluye refuerzos en las esquinas, ollados metálicos y asas de quita y pon para su fácil traslado.

Posibilidad de hacerse en 20, 30,40 y 50 cm. El uso de la colchoneta se podrá hacer por ambos lados.

**QUITAMIEDOS 300x200x20 cm:**  
(FUNDA IGNÍFUGA CON CANTONERA Y ASAS)

DENSIDAD 20 REF: 0013222

DENSIDAD 25 REF: 0013223

**QUITAMIEDOS 300x200x30 cm:**  
(FUNDA IGNÍFUGA CON CANTONERA Y ASAS)

DENSIDAD 20 REF: 0013220

DENSIDAD 25 REF: 0013221

**QUITAMIEDOS 300x200x40 cm:**  
(FUNDA IGNÍFUGA CON CANTONERA Y ASAS)


DENSIDAD 20 REF: 0013218

DENSIDAD 25 REF: 0013219

**QUITAMIEDOS 300x200x50 cm:**  
(FUNDA IGNÍFUGA CON CANTONERA Y ASAS)

DENSIDAD 20 REF: 0013216

DENSIDAD 25 REF: 0013217



refuerzo cantonera



tejido 3D para facilitar salida de aire



asas para su fácil traslado y

## REPUESTO FUNDAS QUITAMIEDOS NEW

REF: 0013210 - MEDIDAS: 300 X 200 X 20 CM (CON CANTONERAS Y ASAS)

REF: 0013211 - MEDIDAS: 300 X 200 X 30 CM (CON CANTONERAS Y ASAS)

REF: 0013212 - MEDIDAS: 300 X 200 X 40 CM (CON CANTONERAS Y ASAS)

REF: 0013213 - MEDIDAS: 300 X 200 X 50 CM (CON CANTONERAS Y ASAS)



## QUITAMIEDOS REFORZADO NEW CON CÁMARA DE AIRE



REF: 0013214 - MEDIDAS: 300 X 200 X 50 CM DENSIDAD 20 (FUNDA IGNÍFUGA CANTONERAS Y ASAS)

REF: 0013215 - MEDIDAS: 300 X 200 X 50 CM DENSIDAD 25 (FUNDA IGNÍFUGA CANTONERAS Y ASAS)



## QUITAMIEDOS REFORZADO



Espuma de poliuretano de densidad 20 kg o 25 kg recubierto de lona de pvc ignífuga de alta resistencia, combinada con tejido 3D ideal para permitir la salida de aire y cremallera que permite su fácil sustitución.



tejido 3D para facilitar salida de aire

QUITAMIEDOS 300x200x20 cm:  
(FUNDA IGNÍFUGA)

DENSIDAD 20 REF: 0013178

DENSIDAD 25 REF: 0013190

QUITAMIEDOS 300x200x30 cm:  
(FUNDA IGNÍFUGA)

DENSIDAD 20 REF: 0013176

DENSIDAD 25 REF: 0013189

QUITAMIEDOS 300x200x40 cm:  
(FUNDA IGNÍFUGA)


DENSIDAD 20 REF: 0013175

DENSIDAD 25 REF: 0013188

QUITAMIEDOS 300x200x50 cm:  
(FUNDA IGNÍFUGA)

DENSIDAD 20 REF: 0013178

DENSIDAD 25 REF: 0013187



## REPUESTO FUNDAS QUITAMIEDOS



REF: 0013119 - MEDIDAS: 300 X 200 X 20 CM

REF: 0013120 - MEDIDAS: 300 X 200 X 30 CM

REF: 0013123 - MEDIDAS: 300 X 200 X 40 CM

REF: 0013122 - MEDIDAS: 300 X 200 X 50 CM

## QUITAMIEDOS REFORZADO CON CÁMARA DE AIRE

REF: 0013177 - MEDIDAS: 300 X 200 X 50 CM DENSIDAD 20 (FUNDA IGNIFUGA)

REF: 0013191 - MEDIDAS: 300 X 200 X 50 CM DENSIDAD 25 (FUNDA IGNIFUGA)



## COLCHONETA AEROBIC

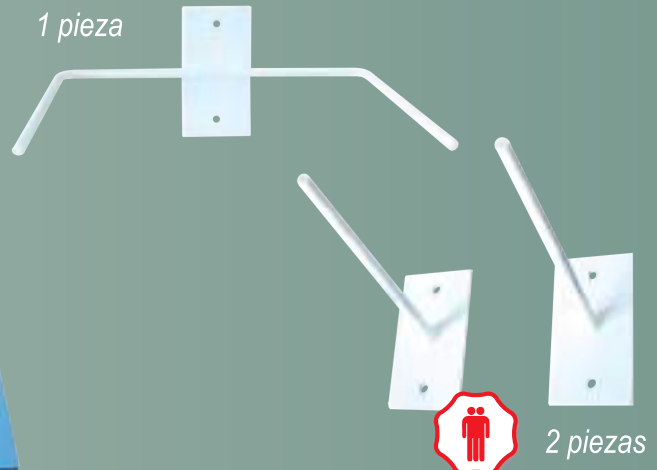
Espuma de polietileno reticulada de célula cerrada de densidad 30 kg.

Medidas: 120 x 50 x 1,5 cm.

No enrollable.

CON OLLADOS REF: 0025112

SIN OLLADOS REF: 0025111



2 piezas

## SOPORTE PARED 1 PIEZA - 2 PIEZAS

Soporte metálico para colchonetas.

Soporte de pared.

1 PIEZA REF: 0025201

2 PIEZAS REF: 0025202

# QUITAMIEDOS REFORZADO PLEGABLE



Espuma de poliuretano de densidad 20 y 25 Kg recubierto de lona de pvc ignifuga de alta resistencia, combinada con tejido 3D ideal para permitir la salida de aire y cremallera que permite su fácil sustitución. Se trata de dos quitamiedos independientes unidos por solapa termosoldada que permite su fácil plegado uno sobre el otro.

**QUITAMIEDOS PLEGABLE 300x200x20 cm:**  
(FUNDA IGNÍFUGA)

DENSIDAD 20 REF: 0013186

DENSIDAD 25 REF: 0013185

**QUITAMIEDOS PLEGABLE 300x200x30 cm:**  
(FUNDA IGNÍFUGA)

DENSIDAD 20 REF: 0013181

DENSIDAD 25 REF: 0013182

**QUITAMIEDOS PLEGABLE 300x200x40 cm:**  
(FUNDA IGNÍFUGA)



DENSIDAD 20 REF: 0013179

DENSIDAD 25 REF: 0013180

**QUITAMIEDOS PLEGABLE 300x200x50 cm:**  
(FUNDA IGNÍFUGA)




DENSIDAD 20 REF: 0013183

DENSIDAD 25 REF: 0013184



fácil plegado

**POSIBILIDAD DE HACER COLCHONETAS Y QUITAMIEDOS EN OTRAS MEDIDAS. CONSULTE DIFERENTES OPCIONES. TAMBIEN POSIBILIDAD DE HACERLOS, BAJO PEDIDO, CON POSIBILIDAD DE UNIRLOS ENTRE ELLOS MEDIANTE TIRAS Y SOLAPAS DE VELCRO.**



## ESPALDERAS

Espalderas fabricadas íntegramente en madera de pino melis con listones horizontales ovalados de sección 32 x 27 mm, 13 listones a una distancia equidistante de 11 cm, excepto el hueco superior del segundo y tercer listón que es de 55 cm. Todos ellos engarzados a travesaños verticales de sección 13x 3,5 cm.

Provistas de tornillería y cola para amarrar los listones a los travesaños, además lleva escuadras metálicas y tornillería para su sujeción a la pared (4 escuadras las simples y 8 las dobles). Se sirven desmontadas.

**ESPALDERA SIMPLE DE UN CUERPO (2,50 x 1 mts) REF: 0501830**

**ESPALDERA DOBLE DE DOS CUERPOS (2,50 x 2 mts) REF: 0501831**



### REPUESTO BARRA ESPALDERA

- METRO LINEAL -

REF: 0501847


Fabricado en pino melis de sección ovalada de 39x27 mm, exclusivo para espalderas Softee Equipament. Indicar si se necesita de uno o dos metros.



### ESCUADRA ESPALDERA

REF: 0501848

Escuadra metálica para sujeción espaldera a la pared. (Medidas 13,50 x 6 cm)



### ADAPTADOR ALTURA ESPALDERA SIMPLE

REF: 0501829

Artículo fabricado con barrote de pino melis de sección ovalada 39x27 mm. Ideal para adaptar la espaldera a la altura deseada. Uso exclusivo para espaldera senior. Fácil colocación.

**ESPALDERA JUNIOR SIMPLE (180 x 68 cm\*) REF: 0501845**

**ESPALDERA JUNIOR DOBLE (180 x 135 cm\*) REF: 0501846**

\* Provistas de 9 listones a una distancia equidistante de 11cm, excepto el hueco superior del segundo y tercer listón que es de 45 cm.



Gancho metálico  
REF: 0509006



taco de goma pata



Escuadra de refuerzo metálica  
REF: 0509005



## **BANCO SUECO DELUXE**

Bancos suecos fabricados en madera de pino melis (tabla superior) y madera de haya (patas). Está provisto de refuerzos metálicos entre patas, gancho metálico para sujeción a espaldera y tacos de goma antideslizante en cada una de las patas. Tapa y patas de grosor 3,5 cm, provisto de dos patas los de 1 mts de 3 los de 2 mts y de 4 patas los de 3 mts. Las tres medidas de bancos son de 22 cm de ancho y 34 cm de alto.

1 mt REF: 0509027 - 2 mts REF: 0509028 - 3 mts REF: 0509029



## **BANCO SUECO MADERA**

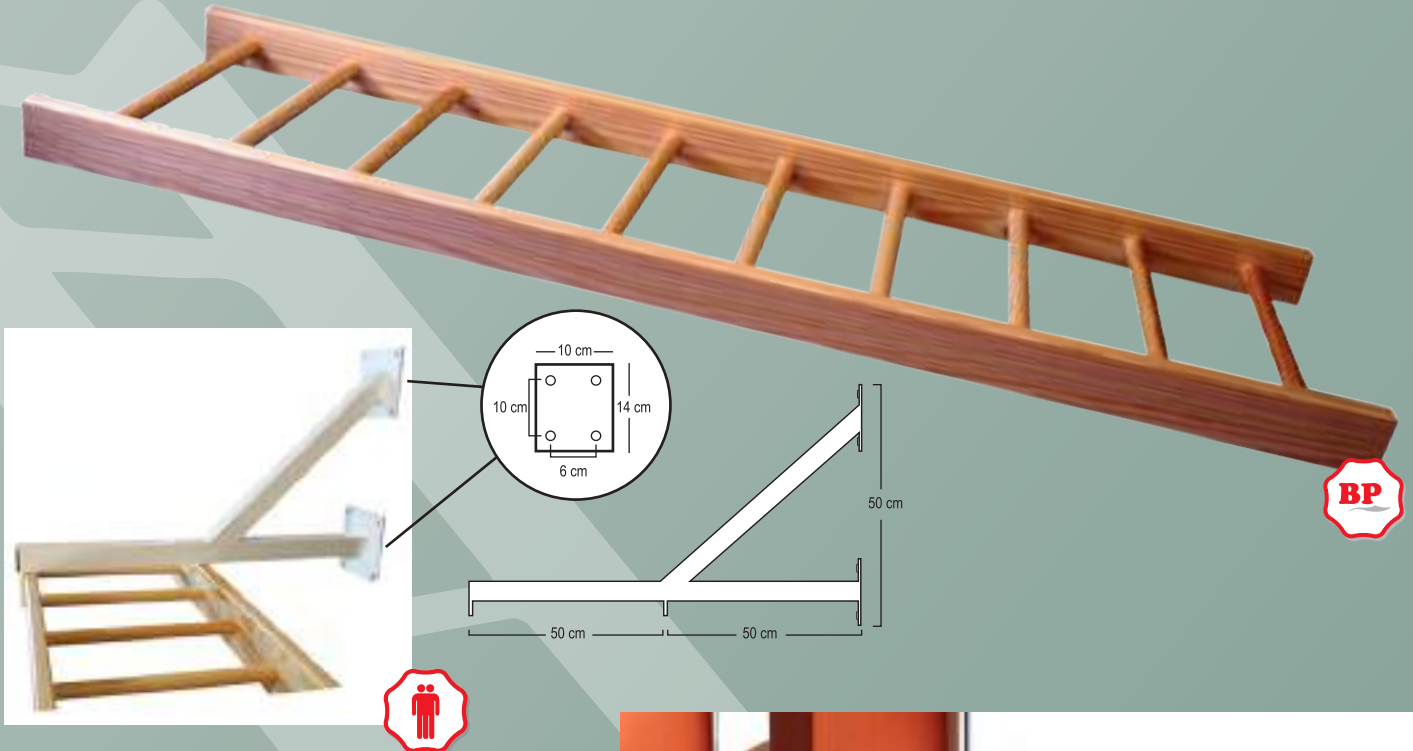
Bancos suecos fabricados en madera de pino tanto tabla superior como patas. Está provisto de gancho/taco de madera para sujeción a espaldera. Tapa y patas de grosor 3,5 cm, provisto de dos patas los de 1 mts de 3 los de 2 mts y de 4 patas los de 3 mts. Las tres medidas de bancos son de 22 cm de ancho y 34 cm de alto.

1 mt REF: 0509001 - 2 mts REF: 0509002 - 3 mts REF: 0509003

## ESCALERA HORIZONTAL MADERA - METRO LINEAL -

REF: 0501816

Fabricada en madera de pino melis, ancho 50 cm, barrote de sección 35 mm y distancia entre barros de 20 cm, sección de listones laterales donde se engarzan los barros es de 13x3,50 cm. Longitud máxima de 4 mts. Se envía en una sola pieza montada.



## HERRAJE PARA ESCALERA HORIZONTAL - 2 UDS -

REF: 0501817

Fabricada en acero y lacada con pintura poliéster, sujeción a la pared mediante doble pletina incorporada (no incluye tornillería). Vuelo total de 1 mt (50 cm para la escalera y 50 cm libres).



## BARRA DE DANZA DE 50 MM - METRO LINEAL -

REF: 0008600

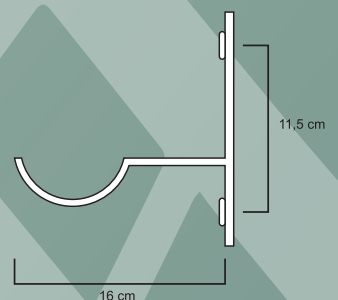
Barra de madera de haya de sección 50 mm. Máximo de 3 mts.



## SOPORTE METÁLICO GRADUABLE EN ALTURA PARA BARRA DE DANZA - UNIDAD -

REF: 0008602

Fabricado en acero y pintado en pintura poliéster, permite la sujeción de la barra de danza. Regulable en altura de 57 a 100 cm. No incluye tornillería de sujeción, se vende por unidad.



## SOPORTE METÁLICO A LA PARED PARA BARRA DE DANZA - UNIDAD -

REF: 0008601

Fabricado en acero y pintado en pintura poliéster, permite la sujeción a la pared de la barra de danza. No incluye tornillería, se vende por unidad.



***SOPORTE MADERA  
PARA MAZAS***

**REF: 0010612**

Soporte de madera a la pared para colocar mazas de rítmica  
Medidas: 80 cm largo x 10 alto x 7 cm fondo. Capacidad para 17 mazas Softee.



***MUEBLE PARA PICAS***

**REF: 0007565**

Mueble fabricado en macropartículas de densidad media DM.  
Medidas: 1 mt de alto x 50,5 cm de ancho x 16,5 cm de fondo.



***SOPORTE MADERA  
PARA AROS/CUERDAS***

**REF: 0010613**


Soporte de madera a la pared para aros y cuerdas.  
Medidas: 29,5 cm de fondo x 29 cm de ancho x 15 cm de alto.



***CARRO PORTAMATERIAL  
MADERA***

**REF: 0007567**

Medidas: 79 cm de largo x 106 cm de ancho x 66 cm de alto.



***SOPORTE MADERA  
PARA 15 PICAS***

**REF: 0007566**

Soporte de madera compuesto de dos piezas de madera para anclar a la pared.  
Formado por dos piezas de 90 cm largo x 10,50 x fondo x 3 cm de ancho



# VESTUARIOS

BANCOS  
TAQUILLAS  
PERCHEROS  
CABINAS





Bancos formados por estructura metálica (patas) de sección de tubo 35x35 mm, lacadas en blanco con pintura poliéster y listones de madera de pino melis de sección 90x20 mm. Se sirven desmontados, con la tornillería necesaria para su montaje. Incluyen también tapas de pvc para el tubo de las estructuras metálicas. Se fabrican de manera estándar en 1-1,5-2-2,5 y 3 mts. Consultar otras medidas.



**BANCO DE VESTUARIO  
SENCILLO SIN ZAPATILLERO**

1 mt REF: 0012659 - 1,5 mts REF: 0012660 - 2 mts REF: 0012661  
2,5 mts REF: 0012662 - 3 mts REF: 0012663

Medidas una vez montado, 38 x 49 cm (ancho por alto).



**BANCO DE VESTUARIO SENCILLO  
CON ZAPATILLERO**

1 mt REF: 0012664 - 1,5 mts REF: 0012665 - 2 mts REF: 0012666  
2,5 mts REF: 0012667 - 3 mts REF: 0012668

Medidas una vez montado, 38 x 49 cm (ancho por alto).



**BANCO DE VESTUARIO SENCILLO CON  
PATAS DE MADERA Y ZAPATILLERO**

Fabricados totalmente en madera, tanto patas como listones.

Las patas tiene sección de 35x 35 mm como las metalicas

1 mt REF: 0012634 - 1,5 mts REF: 0012635 - 2 mts REF: 0012636  
2,5 mts REF: 0012637 - 3 mts REF: 0012638



**PERCHERO MADERA**

Percheros por tabla de madera sección 90x20 mm con perchas metálicas lacadas en blanco.

No incluye la tornillería para anclar a la pared.

1 mt REF: 0012690  
1,5 mts REF: 0012691  
2 mts REF: 0012692  
2,5 mts REF: 0012693  
3 mts REF: 0012694

(1 mt - 3 perchas; 1,5 mts - 5 perchas; 2 mts - 6 perchas; 2,5 mts - 7 perchas y 3 mts - 8 perchas)

### *BANCO VESTUARIO CON RESPALDO*

Medidas una vez montado, 38 x 81 cm (ancho por alto).

1 mt REF: 0012619

1,5 mts REF: 0012620

2 mts REF: 0012621

2,5 mts REF: 0012622

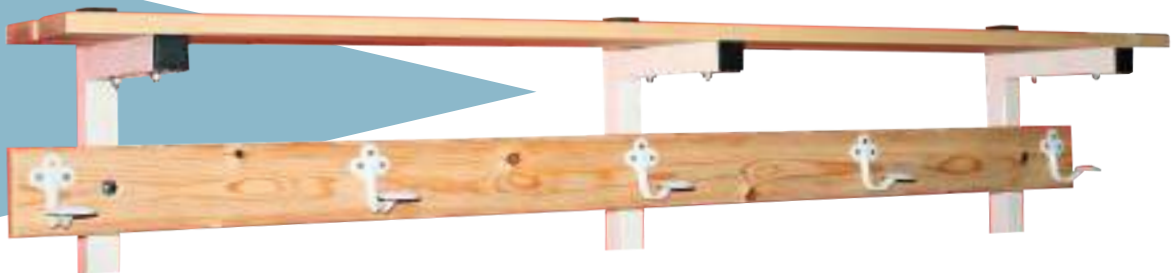
3 mts REF: 0012623



### *BANCO VESTUARIO ANCLADO*

Medidas una vez montado, 38 x 99 cm (ancho por alto).  
No incluye la tornillería para anclar a la pared.

1 mt REF: 0012654 - 1,5 mts REF: 0012655 - 2 mts REF: 0012656  
2,5 mts REF: 0012657 - 3 mts REF: 0012658



### *PERCHERO CON ESTANTE SUPERIOR*

Medidas una vez montado, 24 x 28 cm (ancho por alto). No incluye la tornillería para anclar a la pared.

1 mt REF: 0012695 - 1,5 mts REF: 0012696 - 2 mts REF: 0012697 - 2,5 mts REF: 0012698 - 3 mts REF: 0012647



### *PARRILLA REPOSAPIES MADERA*

Compuesto por tablas de madera de sección 90x20 mm. Se envía montado.

1 mt REF: 0012629 - 1,5 mts REF: 0012630 - 2 mts REF: 0012631 - 2,5 mts REF: 0012632 - 3 mts REF: 0012633





**BANCO VESTUARIO SENCILLO  
CON ZAPATILLERO, PERCHA Y  
ESTANTE SUPERIOR**

Medidas una vez montado, 38 x 181 cm (ancho por alto)

1 mt REF: 0012674 - 1,5 mts REF: 0012675

2 mts REF: 0012676 - 2,5 mts REF: 0012677

3 mts REF: 0012678



**BANCO VESTUARIO DOBLE  
CON ZAPATILLERO, PERCHA Y  
ESTANTE SUPERIOR**

Medidas una vez montado, 78 x 181 cm (ancho por alto)

1 mt REF: 0012679 - 1,5 mts REF: 0012680

2 mts REF: 0012681 - 2,5 mts REF: 0012682

3 mts REF: 0012683

**PERCHEROS METÁLICOS**

Fabricados en un sola pieza de estructura metálica para colocar directamente a la pared, sección de tubo 4x2 cm, perchas separadas 23,5 cm entre ellas. No incluye la tornillería para anclar a la pared.



**PERCHERO CON ESTANTE SUPERIOR  
ANTIVANDÁLICO**

1 mt REF: 0012624 - 1,5 mts REF: 0012625 - 2 mts REF: 0012626 - 2,5 mts REF: 0012627 - 3 mts REF: 0012628



**PERCHERO ANTIVANDÁLICO**

1 mt REF: 0012685 - 1,5 mts REF: 0012686 - 2 mts REF: 0012687 - 2,5 mts REF: 0012688 - 3 mts REF: 0012689



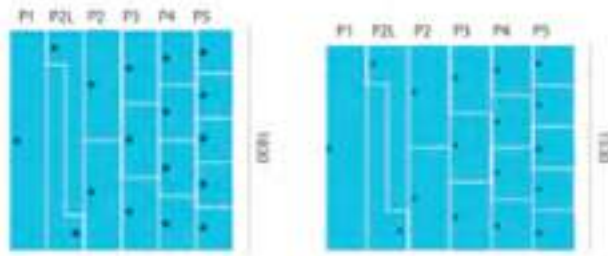
## TAQUILLAS FENÓLICAS

Fabricadas en Tablero de Fibra Fenólica. Tapa, base y separador horizontal de 8 mm en color blanco. Puertas de 13mm numeradas y cantos redondeados. Laterales de 4mm y trasera de 3 mm perforada en color blanco. Refuerzo perimetral con perles de aluminio anodizado, con bisagras de acero inox. Colgador simple en PVC. Pies en PVC regulables en altura.

\* Disponible también en melamina (no apto para ambientes húmedos).



Configuración de puertas:



Configuración de ensamblaje desde fábrica:



Opcional costado decorativo (mismo color que puerta de taquilla) y zócalo. Posibilidad de instalación en cualquier punto de España. Cualquiera de nuestro modelos permite una personalización total en cuanto a colores. Consultar para otro color diferente de los básicos.

Colores básicos disponibles:



# CERRADURAS PARA TAQUILLAS

Disponemos de varios modelos de cerraduras para adaptarnos a sus necesidades.



CERRADURA RESBALÓN



CERRADURA CANDADO



no incluye candado

CERRADURA MONEDA



CERRADURA ELECTRÓNICA



## ACCESORIOS

PULSERA TPU



PULSERA TPU CON HEBILLA ACERO INOX



NUMERACIÓN GOTA DE RESINA



\* Medida máxima en una pieza 2,60 mts.

## BANCO ADOSADO PARED



## BANCO SIMPLE 2 FUNCIONES

Asiento y zapatillero.



## BANCO SIMPLE/DOBLE 4 FUNCIONES

Asiento, zapatillero, respaldo y perchero.



## BANCO SIMPLE/DOBLE 3 FUNCIONES

Asiento, zapatillero y respaldo.



## BANCO SIMPLE/DOBLE 5 FUNCIONES

Asiento, zapatillero, respaldo, perchero y estante superior.



## PERCHEROS

Listones de compacto fenólico de 13 mm espesor, con colgadores de acero inox electropulido. Fijación a pared mediante tornillo de acero inox.




\* PLANOS DISPONIBLES EN ANEXO ( FINAL DEL CATÁLOGO ).

## CABINAS Y SEPARADORES EN FENÓLICO



Cabinas fabricadas en tablero compacto fenólico de 13 mm espesor. Condena y tirador en acero inox con indicador libre/ocupado. Bisagras y pies en acero inox 15 cm regulables en altura. Fijación vertical de los paneles con perfil de aluminio anodizado. Barra superior aluminio anodizado. Altura total 200 cm.



# TODO TIPO DE SOLUCIONES PARA INSTALACIONES DEPORTIVAS



*cortinas divisorias*



*redes de protección colgantes*



*gradas*